

PLAN DE ADJUDICACIÓN DE COSTOS AÑO PROGRAMA 2022 - 2023



ÁREA LOCAL
DE DESARROLLO LABORAL
GUAYNABO / TOA BAJA

Área Local de Desarrollo Laboral Guaynabo-Toa Baja

PO Box 7885 • Guaynabo, PR • 00970

www.consorcioguaynabotoabaja.org

Tel. (787) 720-4040 Ext. 6209



I. Distribución de Salarios

A. Area Local: JLDL Guaynabo/Toa Baja

B. Fondos: WIOA

C. Año Programa: 2022-2023

D. Programa: Jóvenes

E. # Empleados	F. Título del Puesto	G. Salario Mensual	H. % de Tiempo Invertido en el Programa	I. Salario del Programa	J. Manejo de Casos Fuera de la Escuela				J. Manejo de Casos en la Escuela				K. Total del Programa
					%	Salario Categoría	Número de Meses	Subtotal	%	Salario Categoría	Número de Meses	Subtotal	
13	Manejadores de Casos	\$1,448.00	0.3	\$434.40	50%	\$217.20	12	\$33,883.20	50%	\$217.20	12	\$33,883.20	\$67,766.40
					70%			\$0.00	30%	\$0.00		\$0.00	\$0.00
13								\$33,883.20				\$33,883.20	\$67,766.40

Certifico Correcto:

Directora de Recursos Humanos

Presidente Junta Local

Presidente Junta de Alcaldes

A. Area L. JLDL Guaynabo/Toa Baja

B. Fondos

WIOA

C. Progra Jóvenes

D. Categoría

Jóvenes Fuera de la Escuela

II. CÓMPUTO DE BENEFICIOS MARGINA Subcategoría:			J. Manejo de Casos Fuera de la Escuela		
	Escala (Rate)			Presupuesto	Subtotal
A. Seguro Social	0.062	%	X	\$33,883.20	= \$2,100.76
B. Medicare	0.0145	%	X	\$33,883.20	= \$491.31
C. Fondo del Seguro del I	0.04	%	X	\$33,883.20	= \$1,355.33
D. Plan Médico	13	%	X	\$586.80	= \$7,628.40
E. Seguro por Desemplec	0.03	%	X	\$33,883.20	= \$1,016.50
F. Bono de Navidad	13	%	X	\$180.00	= \$2,340.00
G. Bono de Verano	13	%	X	\$150.00	= \$1,950.00
		%	X		=
Sinot	0.0025	%	X	\$33,883.20	= \$84.71
Seg. Choferil	0.0005	%	X	\$33,883.20	= \$16.94
		%	X	\$	= \$
		%	X	\$	= \$
		%	X	\$	= \$

H. Total de Costos de Beneficios Marginales

\$16,983.9

III. TOTAL DE SALARIOS Y BENEFICIOS MARGINALES

\$50,867.14

A. Area L. JLDL Guaynabo/Toa Baja

B. Fondos

WIOA

C. Progra Jóvenes

D. Categoría

Jóvenes en la Escuela

II. CÓMPUTO DE BENEFICIOS MARGINA Subcategoría:			0		
	Escala (Rate)			Presupuesto	Subtotal
A. Seguro Social	0.062	%	X	\$33,883.2	= \$2,100.76
B. Medicare	0.0145	%	X	\$33,883.2	= \$491.31
C. Fondo del Seguro del I	0.04	%	X	\$33,883.2	= \$1,355.33
D. Plan Médico	13	%	X	\$586.8	= \$7,628.40
E. Seguro por Desemplec	3%	%	X	\$33,883.2	= \$1,016.50
F. Bono de Navidad	13	%	X	\$180.0	= \$2,340.00
G. Bono de Verano	13	%	X	\$150.0	= \$1,950.00
		%	X	\$	= \$
Sinot	0.0025	%	X	\$33,883.2	= \$84.71
Seg. Choferil	0.0005	%	X	\$33,883.2	= \$16.94
		%	X	\$	= \$
		%	X	\$	= \$
		%	X	\$	= \$

H. Total de Costos de Beneficios Marginales

\$16,983.9

III. TOTAL DE SALARIOS Y BENEFICIOS MARGINALES


\$50,867.14

I. Distribución de Salarios

A. Area Local: JLDL Guaynabo/Toa Baja
 C. Año Programa: 2022-2023

B. Fondos: WIOA
 D. Programa: Adultos

E. # Empleados	F. Título del Puesto	G. Salario Mensual	H. % de Tiempo Invertido en el Programa	I. Salario del Programa	J. Servicios de Consejería Adultos				K Servicios de Consejería TD				Total
					%	Salario Categoría	Número de Meses	Subtotal	%	Salario Categoría	Número de Meses	Subtotal	
13	Manejadores de Casos	\$1,448.00	0.3	\$434.40	100%	\$434.40	12	\$67,766.40	0%	\$0.00	12	\$0.00	\$67,766.40
													\$0.00
													\$0.00
													\$0.00
													\$0.00
													\$0.00
													\$0.00
													\$0.00
													\$0.00
													\$0.00
													\$0.00
													\$0.00
													\$0.00
													\$0.00
													\$0.00
													\$0.00
													\$0.00
													\$0.00
													\$0.00
													\$0.00
13								\$67,766.40				\$0.00	\$67,766.40

Certifico Correcto:

 Director(a) de Recursos Humanos


 Presidente Junta Local


 Presidente Junta de Alcaldes

I. Distribución de Salarios


A. Area Local: JLDL Guaynabo/Toa Baja


B. Fondos: WIOA

C. Año Programa: 2022-2023

D. Programa: Trabajadores Desplazados

E. # Empleados	F. Título del Puesto	G. Salario Mensual	H. Tiempo Invertido en el Programa	I. Salario del Programa	J. Servicios de Consejería Adultos				K Servicios de Consejería TD				Total
					%	Salario Categoría	Número de Meses	Subtotal	%	Salario Categoría	Número de Meses	Subtotal	
13	Manejadores de Casos	\$1,448.00	0.4	\$579.20	0%	\$0.00	12	\$0.00	100%	\$579.20	12	\$90,355.20	\$90,355.20
												\$0.00	\$0.00
												\$0.00	\$0.00
												\$0.00	\$0.00
												\$0.00	\$0.00
												\$0.00	\$0.00
												\$0.00	\$0.00
												\$0.00	\$0.00
												\$0.00	\$0.00
												\$0.00	\$0.00
												\$0.00	\$0.00
												\$0.00	\$0.00
												\$0.00	\$0.00
												\$0.00	\$0.00
												\$0.00	\$0.00
												\$0.00	\$0.00
												\$0.00	\$0.00
												\$0.00	\$0.00
												\$0.00	\$0.00
												\$0.00	\$0.00
												\$0.00	\$0.00
												\$0.00	\$0.00
												\$0.00	\$0.00
												\$0.00	\$0.00
												\$0.00	\$0.00
13								\$0.00				\$90,355.20	\$90,355.20

Certifico Correcto:

 Director(a) de Recursos Humanos


 Presidente Junta Local


 Presidente Junta de Alcaldes

A. Area L: JLDL Guaynabo/Toa Baja

B. Fondos

WIOA

C. Progra Adultos

D. Categoría

Programa

II. CÓMPUTO DE BENEFICIOS MARGINA Subcategoría:			J. Servicios de Consejería Adultos		
	Escala (Rate)			Presupuesto	Subtotal
A. Seguro Social	0.062	%	X	\$67,766.40	= \$4,201.52
B. Medicare	0.0145	%	X	\$67,766.40	= \$982.61
C. Fondo del Seguro del	4%	%	X	\$67,766.40	= \$2,371.82
D. Plan Médico	13	%	X	\$1,173.60	= \$15,256.80
E. Seguro por Desemplec	3%	%	X	\$67,766.40	= \$2,032.99
F. Bono de Navidad	13	%	X	\$360.00	= \$4,680.00
G. Bono de Verano	13	%	X	\$300.00	= \$3,900.00
		%	X	\$	= \$
Sinot	0.0025	%	X	\$67,766.40	= \$169.42
Seg. Choferil	0.0005	%	X	\$67,766.40	= \$33.88
		%	X	\$	= \$
		%	X	\$	= \$
		%	X	\$	= \$

H. Total de Costos de Beneficios Marginales

\$33,629.0

III. TOTAL DE SALARIOS Y BENEFICIOS MARGINALES

\$101,395.44

A. Area L: JLDL Guaynabo/Toa Baja

B. Fondos

WIOA

C. Progra Trabajadores Desplazados

D. Categoría

Programa

II. CÓMPUTO DE BENEFICIOS MARGINA Subcategoría:			K Servicios de Consejería TD		
	Escala (Rate)			Presupuesto	Subtotal
A. Seguro Social	0.062	%	X	\$90,355.20	= \$5,602.02
B. Medicare	0.0145	%	X	\$90,355.20	= \$1,310.15
C. Fondo del Seguro del	4%	%	X	\$90,355.20	= \$3,162.43
D. Plan Médico	13	%	X	\$1,564.80	= \$20,342.40
E. Seguro por Desemplec	3%	%	X	\$90,355.20	= \$2,710.66
F. Bono de Navidad	13	%	X	\$480.00	= \$6,240.00
G. Bono de Verano	13	%	X	\$400.00	= \$5,200.00
		%	X	\$	= \$
Sinot	0.007	%	X	\$90,355.20	= \$632.49
Seg. Choferil	0.0005	%	X	\$90,355.20	= \$45.18
		%	X	\$	= \$
		%	X	\$	= \$
		%	X	\$	= \$

H. Total de Costos de Beneficios Marginales

\$45,245.3

III. TOTAL DE SALARIOS Y BENEFICIOS MARGINALES

\$135,600.52

I. Distribución de Salarios

A. Area Local: Guaynabo - Toa Baja B. Fondos: Título I de WIOA
C. Año Programa: 2022-2023 D. Programa: Jóvenes

E. # Empleados	F. Título del Puesto	G. Salario Mensual	H. % de Tiempo Invertido en el Programa	I. Salario del Programa	J. Administración				Administración de la Junta Local				Administración del Agente Fiscal			
					%	Salario Categoría	Número de Meses	Subtotal	%	Salario Categoría	Número de Meses	Subtotal	%	Salario Categoría	Número de Meses	Subtotal
1	DIRECTOR EJECUTIVO	\$7,825.00	30%	\$2,347.50	50%	\$1,173.75	12	\$14,085.00	50%	\$586.88	12	\$7,042.50	50%	\$586.88	12	\$7,042.50
1	SUB DIRECTOR	\$6,186.00	30%	\$1,855.80	0%	\$0.00	12	\$0.00	0%	\$0.00	12	\$0.00	0%	\$0.00	12	\$0.00
1	COORDINADOR JUNTA LOCAL	\$3,514.00	30%	\$1,054.20	100%	\$1,054.20	12	\$12,650.40	100%	\$1,054.20	12	\$12,650.40	0%	\$0.00	12	\$0.00
1	MONITOR	\$2,400.00	30%	\$720.00	100%	\$720.00	12	\$8,640.00	100%	\$720.00	12	\$8,640.00	0%	\$0.00	12	\$0.00
1	ADMINISTRADOR	\$2,400.00	30%	\$720.00	100%	\$720.00	12	\$8,640.00	100%	\$720.00	12	\$8,640.00	0%	\$0.00	12	\$0.00
1	ADMINISTRADOR DE SISTEMA OFICINA CONFIDENCIAL	\$1,815.00	30%	\$544.50	100%	\$544.50	12	\$6,534.00	100%	\$544.50	12	\$6,534.00	0%	\$0.00	12	\$0.00
1	COORDINADOR ASUNTOS FISCALES	\$4,678.00	30%	\$1,403.40	100%	\$1,403.40	12	\$16,840.80	0%	\$0.00	12	\$0.00	100%	\$1,403.40	12	\$16,840.80
1	AYUDANTE ESPECIAL	\$3,056.00	30%	\$916.80	0%	\$0.00	12	\$0.00	0%	\$0.00	12	\$0.00	0%	\$0.00	12	\$0.00
1	ENCARGADO PROPIEDAD	\$1,478.00	30%	\$443.40	100%	\$443.40	12	\$5,320.80	100%	\$443.40	12	\$5,320.80	0%	\$0.00	12	\$0.00
1	ASISTENTE SERVICIOS DE OFICINA	\$1,508.00	30%	\$452.40	0%	\$0.00	12	\$0.00	0%	\$0.00	12	\$0.00	0%	\$0.00	12	\$0.00
3	AUXILIAR ADMINISTRATIVO	\$1,597.00	30%	\$479.10	0%	\$0.00	12	\$0.00	0%	\$0.00	12	\$0.00	0%	\$0.00	12	\$0.00
4	ASISTENTE SERVICIOS DE OFICINA	\$1,314.00	30%	\$394.20	0%	\$0.00	12	\$0.00	0%	\$0.00	12	\$0.00	0%	\$0.00	12	\$0.00
1	COORDINADOR ASUNTOS OPERACIONALES	\$3,038.00	30%	\$910.80	0%	\$0.00	12	\$0.00	0%	\$0.00	12	\$0.00	0%	\$0.00	12	\$0.00
1	AYUDANTE ESPECIAL	\$2,087.00	30%	\$626.10	0%	\$0.00	12	\$0.00	0%	\$0.00	12	\$0.00	0%	\$0.00	12	\$0.00
2	TECNICO REVISOR MIS	\$1,448.00	30%	\$434.40	0%	\$0.00	12	\$0.00	0%	\$0.00	12	\$0.00	0%	\$0.00	12	\$0.00
1	MENSAJERO / CONDUCTOR	\$1,295.00	30%	\$388.50	0%	\$0.00	12	\$0.00	0%	\$0.00	12	\$0.00	0%	\$0.00	12	\$0.00
1	CONSEJERO	\$1,980.00	30%	\$594.00	0%	\$0.00	12	\$0.00	0%	\$0.00	12	\$0.00	0%	\$0.00	12	\$0.00
3	OFICIAL DE SEGUIMIENTO	\$1,521.00	30%	\$456.30	0%	\$0.00	12	\$0.00	0%	\$0.00	12	\$0.00	0%	\$0.00	12	\$0.00
1	ASISTENTE SERVICIOS DE OFICINA CGU	\$1,314.00	30%	\$394.20	0%	\$0.00	12	\$0.00	0%	\$0.00	12	\$0.00	0%	\$0.00	12	\$0.00
1	COORDINADOR CGU	\$2,760.00	30%	\$828.00	0%	\$0.00	12	\$0.00	0%	\$0.00	12	\$0.00	0%	\$0.00	12	\$0.00
1	PROMOTOR EMPLEO CGU	\$1,677.00	30%	\$503.10	0%	\$0.00	12	\$0.00	0%	\$0.00	12	\$0.00	0%	\$0.00	12	\$0.00
4	COORDINADOR OFICINA SATELITES	\$2,400.00	30%	\$720.00	0%	\$0.00	12	\$0.00	0%	\$0.00	12	\$0.00	0%	\$0.00	12	\$0.00
3	PROMOTOR EMPLEOS	\$1,677.00	30%	\$503.10	0%	\$0.00	12	\$0.00	0%	\$0.00	12	\$0.00	0%	\$0.00	12	\$0.00
13	MANEJO DE CASOS	\$1,448.00	30%	\$434.40	0%	\$0.00	12	\$0.00	0%	\$0.00	12	\$0.00	0%	\$0.00	12	\$0.00
49								\$72,711.00				\$48,827.70				\$23,883.30

I. Distribución de Salarios

A. Area Local: Guaynabo - Toa Baja
C. Año Programa: 2022-2023

B. Fondos: Título I de WIOA
D. Programa: Jóvenes

E. # Empleados	F. Título del Puesto	G. Salario Mensual	H. % de Tiempo Invertido en el Programa	I. Salario del Programa	Administración Operador del CGU/AJC				K. Operacional		L. Fuera de la Escuela				Operador del CGU Fuera de la Escuela				Costo Operacional Proveedor de Servicios de Título I B			
					%	Salario Categoría	Número de Meses	Subtotal	% Operacional	Salario Operacional	%	Salario Categoría	Número de Meses	Subtotal	%	Salario Categoría	Número de Meses	Subtotal	%	Salario Categoría	Número de Meses	Subtotal
1	DIRECTOR EJECUTIVO	\$7,825.00	30%	\$2,347.50	0%	\$0.00	12	\$0.00	50%	\$1,173.75	50%	\$586.88	12	\$7,042.50	0%	\$0.00	12	\$0.00	100%	\$586.88	12	\$7,042.50
1	SUB DIRECTOR	\$6,186.00	30%	\$1,855.80	0%	\$0.00	12	\$0.00	100%	\$1,855.80	50%	\$927.90	12	\$11,134.80	0%	\$0.00	12	\$0.00	100%	\$927.90	12	\$11,134.80
1	COORDINADOR JUNTA LOCAL	\$3,514.00	30%	\$1,054.20	0%	\$0.00	12	\$0.00	0%	\$0.00	50%	\$0.00	12	\$0.00	0%	\$0.00	12	\$0.00	0%	\$0.00	12	\$0.00
1	MONITOR	\$2,400.00	30%	\$720.00	0%	\$0.00	12	\$0.00	0%	\$0.00	50%	\$0.00	12	\$0.00	0%	\$0.00	12	\$0.00	0%	\$0.00	12	\$0.00
1	ADMINISTRADOR	\$2,400.00	30%	\$720.00	0%	\$0.00	12	\$0.00	0%	\$0.00	50%	\$0.00	12	\$0.00	0%	\$0.00	12	\$0.00	0%	\$0.00	12	\$0.00
1	ADMINISTRADOR DE SISTEMA OFICINA CONFIDENCIAL	\$1,815.00	30%	\$544.50	0%	\$0.00	12	\$0.00	0%	\$0.00	50%	\$0.00	12	\$0.00	0%	\$0.00	12	\$0.00	0%	\$0.00	12	\$0.00
1	COORDINADOR ASUNTOS FISCALES	\$4,678.00	30%	\$1,403.40	0%	\$0.00	12	\$0.00	0%	\$0.00	50%	\$0.00	12	\$0.00	0%	\$0.00	12	\$0.00	0%	\$0.00	12	\$0.00
1	AYUDANTE ESPECIAL	\$3,056.00	30%	\$916.80	0%	\$0.00	12	\$0.00	100%	\$916.80	50%	\$458.40	12	\$5,500.80	0%	\$0.00	12	\$0.00	100%	\$458.40	12	\$5,500.80
1	ENCARGADO PROPIEDAD	\$1,478.00	30%	\$443.40	0%	\$0.00	12	\$0.00	0%	\$0.00	50%	\$0.00	12	\$0.00	0%	\$0.00	12	\$0.00	0%	\$0.00	12	\$0.00
1	ASISTENTE SERVICIOS DE OFICINA	\$1,508.00	30%	\$452.40	0%	\$0.00	12	\$0.00	100%	\$452.40	50%	\$226.20	12	\$2,714.40	0%	\$0.00	12	\$0.00	100%	\$226.20	12	\$2,714.40
3	AUXILIAR ADMINISTRATIVO	\$1,597.00	30%	\$479.10	0%	\$0.00	12	\$0.00	100%	\$479.10	50%	\$239.55	12	\$8,623.80	0%	\$0.00	12	\$0.00	100%	\$239.55	12	\$8,623.80
4	ASISTENTE SERVICIOS DE OFICINA	\$1,314.00	30%	\$394.20	0%	\$0.00	12	\$0.00	100%	\$394.20	50%	\$197.10	12	\$9,460.80	0%	\$0.00	12	\$0.00	100%	\$197.10	12	\$9,460.80
1	COORDINADOR ASUNTOS OPERACIONALES	\$3,036.00	30%	\$910.80	0%	\$0.00	12	\$0.00	100%	\$910.80	50%	\$455.40	12	\$5,464.80	0%	\$0.00	12	\$0.00	100%	\$455.40	12	\$5,464.80
1	AYUDANTE ESPECIAL	\$2,087.00	30%	\$626.10	0%	\$0.00	12	\$0.00	100%	\$626.10	50%	\$313.05	12	\$3,756.60	0%	\$0.00	12	\$0.00	100%	\$313.05	12	\$3,756.60
2	TECNICO REVISOR MIS	\$1,448.00	30%	\$434.40	0%	\$0.00	12	\$0.00	100%	\$434.40	50%	\$217.20	12	\$5,212.80	0%	\$0.00	12	\$0.00	100%	\$217.20	12	\$5,212.80
1	MENSAJERO / CONDUCTOR	\$1,295.00	30%	\$388.50	0%	\$0.00	12	\$0.00	100%	\$388.50	50%	\$194.25	12	\$2,331.00	0%	\$0.00	12	\$0.00	100%	\$194.25	12	\$2,331.00
1	CONSEJERO	\$1,980.00	30%	\$594.00	0%	\$0.00	12	\$0.00	100%	\$594.00	50%	\$297.00	12	\$3,564.00	0%	\$0.00	12	\$0.00	100%	\$297.00	12	\$3,564.00
3	OFICIAL DE SEGUIMIENTO	\$1,521.00	30%	\$456.30	0%	\$0.00	12	\$0.00	100%	\$456.30	50%	\$228.15	12	\$8,213.40	0%	\$0.00	12	\$0.00	100%	\$228.15	12	\$8,213.40
1	ASISTENTE SERVICIOS DE OFICINA CGU	\$1,314.00	30%	\$394.20	0%	\$0.00	12	\$0.00	100%	\$394.20	50%	\$197.10	12	\$2,365.20	100%	\$197.10	12	\$2,365.20	0%	\$0.00	12	\$0.00
1	COORDINADOR CGU	\$2,760.00	30%	\$828.00	0%	\$0.00	12	\$0.00	100%	\$828.00	50%	\$414.00	12	\$4,968.00	100%	\$414.00	12	\$4,968.00	0%	\$0.00	12	\$0.00
1	PROMOTOR EMPLEO CGU	\$1,677.00	30%	\$503.10	0%	\$0.00	12	\$0.00	100%	\$503.10	50%	\$251.55	12	\$3,018.60	100%	\$251.55	12	\$3,018.60	0%	\$0.00	12	\$0.00
4	COORDINADOR OFICINA SATELITES	\$2,400.00	30%	\$720.00	0%	\$0.00	12	\$0.00	100%	\$720.00	50%	\$360.00	12	\$17,280.00	0%	\$0.00	12	\$0.00	100%	\$360.00	12	\$17,280.00
3	PROMOTOR EMPLEOS	\$1,677.00	30%	\$503.10	0%	\$0.00	12	\$0.00	100%	\$503.10	50%	\$251.55	12	\$9,055.80	0%	\$0.00	12	\$0.00	100%	\$251.55	12	\$9,055.80
13	MANEJO DE CASOS	\$1,448.00	30%	\$434.40	0%	\$0.00	12	\$0.00	100%	\$434.40	50%	\$217.20	12	\$33,883.20	0%	\$0.00	12	\$0.00	100%	\$217.20	12	\$33,883.20
49								\$0.00						\$143,590.50				\$10,351.80				\$133,238.70

I. Distribución de Salarios

A. Área Local: Guaynabo - Toa Baja B. Fondos: Título I de WIOA
C. Año Programa: 2022-2023 D. Programa: Jóvenes

E. # Empleados	F. Título del Puesto	G. Salario Mensual	H. % de Tiempo Invertido en el Programa	I. Salario del Programa	M. En la Escuela				Operador del CGU en la Escuela				Proveedor de Servicios de Título I B				N. Total del Programa
					%	Salario Categoría	Número de Meses	Subtotal	%	Salario Categoría	Número de Meses	Subtotal	%	Salario Categoría	Número de Meses	Subtotal	
1	DIRECTOR EJECUTIVO	\$7,825.00	30%	\$2,347.50	50%	\$586.88	12	\$7,042.50	0%	\$0.00	12	\$0.00	100%	\$586.88	12	\$7,042.50	\$28,170.00
1	SUB DIRECTOR	\$6,186.00	30%	\$1,855.80	50%	\$927.90	12	\$11,134.80	0%	\$0.00	12	\$0.00	100%	\$927.90	12	\$11,134.80	\$22,269.60
1	COORDINADOR JUNTA LOCAL	\$3,514.00	30%	\$1,054.20	50%	\$0.00	12	\$0.00	50%	\$0.00	12	\$0.00	100%	\$0.00	12	\$0.00	\$12,650.40
1	MONITOR	\$2,400.00	30%	\$720.00	50%	\$0.00	12	\$0.00	50%	\$0.00	12	\$0.00	100%	\$0.00	12	\$0.00	\$8,640.00
1	ADMINISTRADOR	\$2,400.00	30%	\$720.00	50%	\$0.00	12	\$0.00	50%	\$0.00	12	\$0.00	100%	\$0.00	12	\$0.00	\$8,640.00
1	ADMINISTRADOR DE SISTEMA OFICINA CONFIDENCIAL	\$1,815.00	30%	\$544.50	50%	\$0.00	12	\$0.00	50%	\$0.00	12	\$0.00	100%	\$0.00	12	\$0.00	\$6,534.00
1	COORDINADOR ASUNTOS FISCALES	\$4,678.00	30%	\$1,403.40	50%	\$0.00	12	\$0.00	50%	\$0.00	12	\$0.00	100%	\$0.00	12	\$0.00	\$16,840.80
1	AYUDANTE ESPECIAL	\$3,056.00	30%	\$916.80	50%	\$458.40	12	\$5,500.80	0%	\$0.00	12	\$0.00	100%	\$458.40	12	\$5,500.80	\$11,001.60
1	ENCARGADO PROPIEDAD	\$1,478.00	30%	\$443.40	50%	\$0.00	12	\$0.00	50%	\$0.00	12	\$0.00	100%	\$0.00	12	\$0.00	\$5,320.80
1	ASISTENTE SERVICIOS DE OFICINA	\$1,508.00	30%	\$452.40	50%	\$226.20	12	\$2,714.40	0%	\$0.00	12	\$0.00	100%	\$226.20	12	\$2,714.40	\$5,428.80
3	AUXILIAR ADMINISTRATIVO	\$1,597.00	30%	\$479.10	50%	\$239.55	12	\$8,623.80	0%	\$0.00	12	\$0.00	100%	\$239.55	12	\$8,623.80	\$17,247.60
4	ASISTENTE SERVICIOS DE OFICINA	\$1,314.00	30%	\$394.20	50%	\$197.10	12	\$9,460.80	0%	\$0.00	12	\$0.00	100%	\$197.10	12	\$9,460.80	\$18,921.60
1	COORDINADOR ASUNTOS OPERACIONALES	\$3,036.00	30%	\$910.80	50%	\$455.40	12	\$5,464.80	0%	\$0.00	12	\$0.00	100%	\$455.40	12	\$5,464.80	\$10,929.60
1	AYUDANTE ESPECIAL	\$2,087.00	30%	\$626.10	50%	\$313.05	12	\$3,756.60	0%	\$0.00	12	\$0.00	100%	\$313.05	12	\$3,756.60	\$7,513.20
2	TECNICO REVISOR MIS	\$1,448.00	30%	\$434.40	50%	\$217.20	12	\$5,212.80	0%	\$0.00	12	\$0.00	100%	\$217.20	12	\$5,212.80	\$10,425.60
1	MENSAJERO / CONDUCTOR	\$1,295.00	30%	\$388.50	50%	\$194.25	12	\$2,331.00	0%	\$0.00	12	\$0.00	100%	\$194.25	12	\$2,331.00	\$4,662.00
1	CONSEJERO	\$1,980.00	30%	\$594.00	50%	\$297.00	12	\$3,564.00	0%	\$0.00	12	\$0.00	100%	\$297.00	12	\$3,564.00	\$7,128.00
3	OFICIAL DE SEGUIMIENTO	\$1,521.00	30%	\$456.30	50%	\$228.15	12	\$8,213.40	0%	\$0.00	12	\$0.00	100%	\$228.15	12	\$8,213.40	\$16,426.80
1	ASISTENTE SERVICIOS DE OFICINA CGU	\$1,314.00	30%	\$394.20	50%	\$197.10	12	\$2,365.20	100%	\$197.10	12	\$2,365.20	0%	\$0.00	12	\$0.00	\$4,730.40
1	COORDINADOR CGU	\$2,760.00	30%	\$828.00	50%	\$414.00	12	\$4,968.00	100%	\$414.00	12	\$4,968.00	0%	\$0.00	12	\$0.00	\$9,936.00
1	PROMOTOR EMPLEO CGU	\$1,677.00	30%	\$503.10	50%	\$251.55	12	\$3,018.60	100%	\$251.55	12	\$3,018.60	0%	\$0.00	12	\$0.00	\$6,037.20
4	COORDINADOR OFICINA SATELITES	\$2,400.00	30%	\$720.00	50%	\$360.00	12	\$17,280.00	0%	\$0.00	12	\$0.00	100%	\$360.00	12	\$17,280.00	\$34,560.00
3	PROMOTOR EMPLEOS	\$1,677.00	30%	\$503.10	50%	\$251.55	12	\$9,055.80	0%	\$0.00	12	\$0.00	100%	\$251.55	12	\$9,055.80	\$18,111.60
13	MANEJO DE CASOS	\$1,448.00	30%	\$434.40	50%	\$217.20	12	\$33,883.20	0%	\$0.00	12	\$0.00	100%	\$217.20	12	\$33,883.20	\$67,766.40
					50%	\$0.00	12	\$0.00	0%	\$0.00	12	\$0.00	0%	\$0.00	12	\$0.00	\$0.00
49							0	\$143,590.50		\$0.00		\$10,351.80		\$0.00		\$133,238.70	\$359,892.00



A. Area Local

Guaynabo - Toa Baja

B. Fondos

Título I de WIOA

C. Programa

Jóvenes

D. Categoría

Administración

II. CÓMPUTO DE BENEFICIOS MARGINALES		Subcategoría:		J. Administración			
	Escala (Rate)			Presupuesto		Subtotal	
A. Seguro Social	0.062	%	X	\$72,711.00	=	\$4,508.08	
B. Medicare	0.0145	%	X	\$72,711.00	=	\$1,054.31	
C. Fondo del Seguro del Estado	4%	%	X	\$72,711.00	=	\$2,908.44	
D. Plan Médico	6.5	%	X	\$1,173.60	=	\$7,628.40	
E. Seguro por Desempleo	3%	%	X	\$72,711.00	=	\$2,181.33	
F. Bono de Navidad	6.5	%	X	\$360.00	=	\$2,340.00	
G. Bono de Verano	6.5	%	X	\$300.00	=	\$1,950.00	
Sinot	0.0025	%	X	\$72,711.0	=	\$181.8	
Seguro Choferil	0.0005	%	X	\$72,711.0	=	\$36.4	
		%	X	\$	=	\$	
		%	X	\$	=	\$	
		%	X	\$	=	\$	
		%	X	\$	=	\$	

H. Total de Costos de Beneficios Marginales

\$22,788.69

III. TOTAL DE SALARIOS Y BENEFICIOS MARGINALES	\$95,499.69
---	--------------------



A. Area Local

Guaynabo - Toa Baja

B. Fondos

Título I de WIOA

C. Programa

Jóvenes

D. Categoría

Administración

II. CÓMPUTO DE BENEFICIOS MARGINALES		Subcategoría: Administración de la Junta Local			
	Escala (Rate)			Presupuesto	Subtotal
A. Seguro Social	0.062	%	X	\$48,827.70	= \$3,027.32
B. Medicare	0.0145	%	X	\$48,827.70	= \$708.00
C. Fondo del Seguro del Estado	4%	%	X	\$48,827.70	= \$1,953.11
D. Plan Médico	5.25	%	X	\$1,173.60	= \$6,161.40
E. Seguro por Desempleo	3%	%	X	\$48,827.70	= \$1,464.83
F. Bono de Navidad	5.25	%	X	\$360.00	= \$1,890.00
G. Bono de Verano	5.25	%	X	\$300.00	= \$1,575.00
Sinot	0.0025	%	X	\$48,827.70	= \$122.07
Seguro Choferil	0.0005	%	X	\$48,827.70	= \$24.41
		%	X	\$	= \$
		%	X	\$	= \$
		%	X	\$	= \$
		%	X	\$	= \$

H. Total de Costos de Beneficios Marginales

\$16,926.14

III. TOTAL DE SALARIOS Y BENEFICIOS MARGINALES

\$65,753.84



A. Area Local
C. Programa

Guaynabo - Toa Baja
Jóvenes

B. Fondos
D. Categoría

Título I de WIOA
Administración

II. CÓMPUTO DE BENEFICIOS MARGINALES		Subcategoría: Administración del Agente Fiscal			
	Escala (Rate)			Presupuesto	Subtotal
A. Seguro Social	0.062	%	X	\$23,883.30	\$1,480.76
B. Medicare	0.0145	%	X	\$23,883.30	\$346.31
C. Fondo del Seguro del Estado	4%	%	X	\$23,883.30	\$955.33
D. Plan Médico	1.25	%	X	\$1,173.60	\$1,467.00
E. Seguro por Desempleo	3%	%	X	\$23,883.30	\$716.50
F. Bono de Navidad	1.25	%	X	\$360.00	\$450.00
G. Bono de Verano	1.25	%	X	\$300.00	\$375.00
Sinot	0.0025	%	X	\$23,883.30	\$59.71
Seguro Choferil	0.0005	%	X	\$23,883.30	\$11.94
		%	X	\$	\$
		%	X	\$	\$
		%	X	\$	\$
		%	X	\$	\$

H. Total de Costos de Beneficios Marginales

\$5,862.55

III. TOTAL DE SALARIOS Y BENEFICIOS MARGINALES

\$29,745.85



Programa de Desarrollo Laboral
Programas de Jóvenes
Desglose de Salarios
y Beneficios Marginales

A. Area Local
C. Programa

Guaynabo - Toa Baja
Jóvenes

B. Fondos
D. Categoría

Título I de WIOA
Administración

II. CÓMPUTO DE BENEFICIOS MARGINALES		Subcategoría: Administración Operador del CGU/AJC			
	Escala (Rate)			Presupuesto	Subtotal
A. Seguro Social	0.062	%	X	\$0	\$0.00
B. Medicare	0.0145	%	X	\$0	\$0.00
C. Fondo del Seguro del Estado	4%	%	X	\$0	\$0.00
D. Plan Médico	5.5	%	X	\$0	\$0.00
E. Seguro por Desempleo	3%	%	X	\$0	\$0.00
F. Bono de Navidad	5.5	%	X	\$	
G. Bono de Verano	5.5	%	X	\$0	\$0.00
Sinot	0.0025	%	X	\$0	\$0.00
Seguro Choferil	0.0005	%	X	\$0	\$0.00
		%	X	\$	\$
		%	X	\$	\$
		%	X	\$	\$
		%	X	\$	\$

H. Total de Costos de Beneficios Marginales

\$0

III. TOTAL DE SALARIOS Y BENEFICIOS MARGINALES	\$0.00
---	---------------



A. Area Local
C. Programa

Guaynabo - Toa Baja
Jóvenes

B. Fondos
D. Categoría

Título I de WIOA
Programa

II. CÓMPUTO DE BENEFICIOS MARGINALES		Subcategoría: Operador del CGU Fuera de la Escuela			
	Escala (Rate)			Presupuesto	Subtotal
A. Seguro Social	0.062	%	X	\$10,351.80	\$641.81
B. Medicare	0.0145	%	X	\$10,351.80	\$150.10
C. Fondo del Seguro del Estado	4.0%	%	X	\$10,351.80	\$414.07
D. Plan Médico	3	%	X	\$586.80	\$1,760.40
E. Seguro por Desempleo	3.0%	%	X	\$10,351.80	\$310.55
F. Bono de Navidad	3	%	X	\$180.00	\$540.00
G. Bono de Verano	3	%	X	\$150.00	\$450.00
Sinot	0.0025	%	X	\$10,351.80	\$25.88
Seguro Choferil	0.0005	%	X	\$10,351.80	\$5.18
	0	%	X	\$	\$
	0	%	X	\$	\$
	0	%	X	\$	\$
	0	%	X	\$	\$

H. Total de Costos de Beneficios Marginales

\$4,297.99

III. TOTAL DE SALARIOS Y BENEFICIOS MARGINALES

\$14,649.79



Programas de Jóvenes
Desglose de Salarios
y Beneficios Marginales

A. Area Local
C. Programa

Guaynabo - Toa Baja
Jóvenes

B. Fondos
D. Categoría

Título I de WIOA
Programa

II. CÓMPUTO DE BENEFICIOS MARGINALES		Subcategoría:		Costo Operacional Proveedor de Servicios de Título I R	
	Escala (Rate)			Presupuesto	Subtotal
A. Seguro Social	0.062 %	X		\$133,238.70	\$8,260.80
B. Medicare	0.0145 %	X		\$133,238.70	\$1,931.96
C. Fondo del Seguro del Estado	0.04 %	X		\$133,238.70	\$5,329.55
D. Plan Médico	39.5 %	X		\$586.80	\$23,178.60
E. Seguro por Desempleo	0.03 %	X		\$133,238.70	\$3,997.16
F. Bono de Navidad	39.5 %	X		\$180.00	\$7,110.00
G. Bono de Verano	39.5 %	X		\$150.00	\$5,925.00
Sinot	0.0025 %	X		\$133,238.70	\$333.10
Seguro Choferil	0.0005 %	X		\$133,238.70	\$66.62
	0 %	X		\$	\$
	0 %	X		\$	\$
	0 %	X		\$	\$
	0 %	X		\$	\$

H. Total de Costos de Beneficios Marginales

\$56,132.79

III. TOTAL DE SALARIOS Y BENEFICIOS MARGINALES

\$189,371.49



A. Area Local
C. Programa

Guaynabo - Toa Baja
Jóvenes

B. Fondos
D. Categoría

Título I de WIOA
Programa

II. CÓMPUTO DE BENEFICIOS MARGINALES		Subcategoría: Operador del CGU en la Escuela			
	Escala (Rate)			Presupuesto	Subtotal
A. Seguro Social	0.062	%	X	\$10,351.80	\$641.81
B. Medicare	0.0145	%	X	\$10,351.80	\$150.10
C. Fondo del Seguro del Estado	0.04	%	X	\$10,351.80	\$414.07
D. Plan Médico	3	%	X	\$586.80	\$1,760.40
E. Seguro por Desempleo	0.03	%	X	\$10,351.80	\$310.55
F. Bono de Navidad	3	%	X	\$180.00	\$540.00
G. Bono de Verano	3	%	X	\$150.00	\$450.00
Sinot	0.0025	%	X	\$10,351.80	\$25.88
Seguro Choferil	0.0005	%	X	\$10,351.80	\$5.18
	0	%	X	\$	\$
	0	%	X	\$	\$
	0	%	X	\$	\$
	0	%	X	\$	\$

H. Total de Costos de Beneficios Marginales

\$4,297.99

III. TOTAL DE SALARIOS Y BENEFICIOS MARGINALES

\$14,649.79



A. Area Local
C. Programa

Guaynabo - Toa Baja
Jóvenes

B. Fondos
D. Categoría

Título I de WIOA
Programa

II. CÓMPUTO DE BENEFICIOS MARGINALES		Subcategoría: Proveedor de Servicios de Título I B			
	Escala (Rate)			Presupuesto	Subtotal
A. Seguro Social	0.062	%	X	\$133,238.70	\$8,260.80
B. Medicare	0.0145	%	X	\$133,238.70	\$1,931.96
C. Fondo del Seguro del Estado	0.04	%	X	\$133,238.70	\$5,329.55
D. Plan Médico	39.5	%	X	\$586.80	\$23,178.60
E. Seguro por Desempleo	0.03	%	X	\$133,238.70	\$3,997.16
F. Bono de Navidad	39.5	%	X	\$180.00	\$7,110.00
G. Bono de Verano	39.5	%	X	\$150.00	\$5,925.00
Sinot	0.0025	%	X	\$133,238.70	\$333.10
Seguro Choferil	0.0005	%	X	\$133,238.70	\$66.62
	0	%	X	\$	\$
	0	%	X	\$	\$
	0	%	X	\$	\$
	0	%	X	\$	\$

H. Total de Costos de Beneficios Marginales

\$56,132.79

III. TOTAL DE SALARIOS Y BENEFICIOS MARGINALES

\$189,371.49



Programa de Control Laboral
Programas de Jóvenes
Desglose de Salarios
y Beneficios Marginales

I. Distribución de Salarios

A. Area Local: Guaynabo - Toa Baja
C. Año Programa: 2022-2023

B. Fondos: Título I de WIOA
D. Programa: Jóvenes

E. # Empleados	F. Título del Puesto	G. Salario Mensual	H. % de Tiempo Invertido en el Programa	I. Salario del Programa	J. Administración				Administración de la Junta Local			
					%	Salario Categoría	Número de Meses	Subtotal	%	Salario Categoría	Número de Meses	Subtotal
1	DIRECTOR EJECUTIVO	\$ 7,500.00	0.33	2,347.50	0.50	1,173.75	12	\$ 14,085.00	50%	586.88	12	\$ 7,042.50
1	SUB DIRECTOR	\$ 5,624.00	0.33	1,855.80	0.00	-	12	\$ -	0%	0.00	12	\$ -
1	COORDINADOR JUNTA LOCAL	\$ 3,514.00	0.3	1,054.20	1.00	1,054.20	12	\$ 12,650.40	100%	1,054.20	12	\$ 12,650.40
1	MONITOR	\$ 2,400.00	0.3	720.00	1.00	720.00	12	\$ 8,640.00	100%	720.00	12	\$ 8,640.00
1	ADMINISTRADOR	\$ 2,400.00	0.3	720.00	1.00	720.00	12	\$ 8,640.00	100%	720.00	12	\$ 8,640.00
1	ADMINISTRADOR DE SISTEMA OFICINA	\$ 1,815.00	0.3	544.50	1.00	544.50	12	\$ 6,534.00	100%	544.50	12	\$ 6,534.00
1	COORDINADOR ASUNTOS FISCALES	\$ 4,678.00	0.3	1,403.40	1.00	1,403.40	12	\$ 16,840.80	0%	0.00	12	\$ -
1	AYUDANTE ESPECIAL	\$ 3,056.00	0.3	916.80	0.00	-	12	\$ -	0%	0.00	12	\$ -
1	ENCARGADO PROPIEDAD	\$ 1,478.00	0.3	443.40	1.00	443.40	12	\$ 5,320.80	100%	443.40	12	\$ 5,320.80
1	ASISTENTE SERVICIOS DE OFICINA	\$ 1,508.00	0.3	452.40	0.00	-	12	\$ -	0%	0.00	12	\$ -
3	AUXILIAR ADMINISTRATIVO	\$ 1,597.00	0.3	479.10	0.00	-	12	\$ -	0%	0.00	12	\$ -
4	ASISTENTE SERVICIOS DE OFICINA	\$ 1,314.00	0.3	394.20	0.00	-	12	\$ -	0%	0.00	12	\$ -
1	COORDINADOR ASUNTOS OPERACION	\$ 3,036.00	0.3	910.80	0.00	-	12	\$ -	0%	0.00	12	\$ -
1	AYUDANTE ESPECIAL	\$ 2,087.00	0.3	626.10	0.00	-	12	\$ -	0%	0.00	12	\$ -
2	TECNICO REVISOR MIS	\$ 1,448.00	0.3	434.40	0.00	-	12	\$ -	0%	0.00	12	\$ -
1	MENSAJERO / CONDUCTOR	\$ 1,295.00	0.3	388.50	0.00	-	12	\$ -	0%	0.00	12	\$ -
1	CONSEJERO	\$ 1,980.00	0.3	594.00	0.00	-	12	\$ -	0%	0.00	12	\$ -
3	OFICIAL DE SEGUIMIENTO	\$ 1,521.00	0.3	456.30	0.00	-	12	\$ -	0%	0.00	12	\$ -
1	ASISTENTE SERVICIOS DE OFICINA CG	\$ 1,314.00	0.3	394.20	0.00	-	12	\$ -	0%	0.00	12	\$ -
1	COORDINADOR CGU	\$ 2,760.00	0.3	828.00	0.00	-	12	\$ -	0%	0.00	12	\$ -
1	PROMOTOR EMPLEO CGU	\$ 1,677.00	0.3	503.10	0.00	-	12	\$ -	0%	0.00	12	\$ -
4	COORDINADOR OFICINA SATELITES	\$ 2,400.00	0.3	720.00	0.00	-	12	\$ -	0%	0.00	12	\$ -
3	PROMOTOR EMPLEOS	\$ 1,677.00	0.3	503.10	0.00	-	12	\$ -	0%	0.00	12	\$ -
13	MANEJO DE CASOS	\$ 1,448.00	0.3	434.40	0.00	-	12	\$ -	0%	0.00	12	\$ -
0		\$ -	0	-	0.00	-	0	\$ -	0%	0.00	0	\$ -
0		\$ -	0	-	0.00	-	0	\$ -	0%	0.00	0	\$ -
49								\$ 72,711.00				\$ 48,827.70

Certifico Correcto:

Director de Recursos Humanos

Presidente Junta Local

Presidente Junta de Alcaldes

Programa de Desarrollo Laboral
Programas de Jóvenes
Desglose de Salarios
y Beneficios Marginales

I. Distribución de Salarios

A. Area Local:

Guaynabo - Toa Baja

B. Fondos:

Título I de WIOA

C. Año Programa:

2022-2023

D. Programa:

Jóvenes

E. # Empleados	F. Título del Puesto	G. Salario Mensual	H. % de Tiempo Invertido en el Programa	I. Salario del Programa	J. Administración				Administración del Agente Fiscal			
					%	Salario Categoría	Número de Meses	Subtotal	%	Salario Categoría	Número de Meses	Subtotal
1	DIRECTOR EJECUTIVO	\$ 7,825.00	0.3	2,347.50	0.50	1,173.75	12	\$ 14,085.00	50%	586.88	12	\$ 7,042.50
1	SUB DIRECTOR	\$ 6,186.00	0.3	1,855.80	0.00	-	12	\$ -	0%	-	12	\$ -
1	COORDINADOR JUNTA LOCAL	\$ 3,514.00	0.3	1,054.20	1.00	1,054.20	12	\$ 12,650.40	0%	-	12	\$ -
1	MONITOR	\$ 2,400.00	0.3	720.00	1.00	720.00	12	\$ 8,640.00	0%	-	12	\$ -
1	ADMINISTRADOR	\$ 2,400.00	0.3	720.00	1.00	720.00	12	\$ 8,640.00	0%	-	12	\$ -
1	ADMINISTRADOR DE SISTEMA OFICINA CONF	\$ 1,815.00	0.3	544.50	1.00	544.50	12	\$ 6,534.00	0%	-	12	\$ -
1	COORDINADOR ASUNTOS FISCALES	\$ 4,678.00	0.3	1,403.40	1.00	1,403.40	12	\$ 16,840.80	100%	1,403.40	12	\$ 16,840.80
1	AYUDANTE ESPECIAL	\$ 3,056.00	0.3	916.80	0.00	-	12	\$ -	0%	-	12	\$ -
1	ENCARGADO PROPIEDAD	\$ 1,478.00	0.3	443.40	1.00	443.40	12	\$ 5,320.80	0%	-	12	\$ -
1	ASISTENTE SERVICIOS DE OFICINA	\$ 1,508.00	0.3	452.40	0.00	-	12	\$ -	0%	-	12	\$ -
3	AUXILIAR ADMINISTRATIVO	\$ 1,597.00	0.3	479.10	0.00	-	12	\$ -	0%	-	12	\$ -
4	ASISTENTE SERVICIOS DE OFICINA	\$ 1,314.00	0.3	394.20	0.00	-	12	\$ -	0%	-	12	\$ -
1	COORDINADOR ASUNTOS OPERACIONALES	\$ 3,036.00	0.3	910.80	0.00	-	12	\$ -	0%	-	12	\$ -
1	AYUDANTE ESPECIAL	\$ 2,087.00	0.3	626.10	0.00	-	12	\$ -	0%	-	12	\$ -
2	TECNICO REVISOR MIS	\$ 1,448.00	0.3	434.40	0.00	-	12	\$ -	0%	-	12	\$ -
1	MENSAJERO / CONDUCTOR	\$ 1,295.00	0.3	388.50	0.00	-	12	\$ -	0%	-	12	\$ -
1	CONSEJERO	\$ 1,980.00	0.3	594.00	0.00	-	12	\$ -	0%	-	12	\$ -
3	OFICIAL DE SEGUIMIENTO	\$ 1,521.00	0.3	456.30	0.00	-	12	\$ -	0%	-	12	\$ -
1	ASISTENTE SERVICIOS DE OFICINA CGU	\$ 1,314.00	0.3	394.20	0.00	-	12	\$ -	0%	-	12	\$ -
1	COORDINADOR CGU	\$ 2,760.00	0.3	828.00	0.00	-	12	\$ -	0%	-	12	\$ -
1	PROMOTOR EMPLEO CGU	\$ 1,677.00	0.3	503.10	0.00	-	12	\$ -	0%	-	12	\$ -
4	COORDINADOR OFICINA SATELITES	\$ 2,400.00	0.3	720.00	0.00	-	12	\$ -	0%	-	12	\$ -
3	PROMOTOR EMPLEOS	\$ 1,677.00	0.3	503.10	0.00	-	12	\$ -	0%	-	12	\$ -
13	MANEJO DE CASOS	\$ 1,448.00	0.3	434.40	0.00	-	12	\$ -	0%	-	12	\$ -
0		\$ -	0	-	0.00	-	0	\$ -	0%	-	0	\$ -
0		\$ -	0	-	0.00	-	0	\$ -	0%	-	0	\$ -
49								\$ 72,711.00				\$ 23,883.30

Certifico Correcto:

Director de Recursos Humanos

Presidente Junta Local

Presidente Junta de Alcaldes

I. Distribución de Salarios

A. Area Local: Guaynabo - Toa Baja B. Fondos: Título I de WIOA
C. Año Programa: 2022-2023 D. Programa: Jóvenes

E. # Empleados	F. Título del Puesto	G. Salario Mensual	H. % de Tiempo Invertido en el Programa	I. Salario del Programa	J. Administración				Administración Operador del CGU/AJC			
					%	Salario Categoría	Número de Meses	Subtotal	%	Salario Categoría	Número de Meses	Subtotal
1	DIRECTOR EJECUTIVO	\$ 7,825.00	0.3	2,347.50	0.50	1,173.75	12	\$ 14,085.00	0%	-	12	\$ -
1	SUB DIRECTOR	\$ 6,186.00	0.3	1,855.80	0.00	-	12	\$ -	0%	-	12	\$ -
1	COORDINADOR JUNTA LOCAL	\$ 3,514.00	0.3	1,054.20	1.00	1,054.20	12	\$ 12,650.40	0%	-	12	\$ -
1	MONITOR	\$ 2,400.00	0.3	720.00	1.00	720.00	12	\$ 8,640.00	0%	-	12	\$ -
1	ADMINISTRADOR	\$ 2,400.00	0.3	720.00	1.00	720.00	12	\$ 8,640.00	0%	-	12	\$ -
1	ADMINISTRADOR DE SISTEMA	\$ 1,815.00	0.3	544.50	1.00	544.50	12	\$ 6,534.00	0%	-	12	\$ -
1	COORDINADOR ASUNTOS FIS	\$ 4,678.00	0.3	1,403.40	1.00	1,403.40	12	\$ 16,840.80	0%	-	12	\$ -
1	AYUDANTE ESPECIAL	\$ 3,056.00	0.3	916.80	0.00	-	12	\$ -	0%	-	12	\$ -
1	ENCARGADO PROPIEDAD	\$ 1,478.00	0.3	443.40	1.00	443.40	12	\$ 5,320.80	0%	-	12	\$ -
1	ASISTENTE SERVICIOS DE OF	\$ 1,508.00	0.3	452.40	0.00	-	12	\$ -	0%	-	12	\$ -
3	AUXILIAR ADMINISTRATIVO	\$ 1,597.00	0.3	479.10	0.00	-	12	\$ -	0%	-	12	\$ -
4	ASISTENTE SERVICIOS DE OF	\$ 1,314.00	0.3	394.20	0.00	-	12	\$ -	0%	-	12	\$ -
1	COORDINADOR ASUNTOS OPE	\$ 3,036.00	0.3	910.80	0.00	-	12	\$ -	0%	-	12	\$ -
1	AYUDANTE ESPECIAL	\$ 2,087.00	0.3	626.10	0.00	-	12	\$ -	0%	-	12	\$ -
2	TECNICO REVISOR MIS	\$ 1,448.00	0.3	434.40	0.00	-	12	\$ -	0%	-	12	\$ -
1	MENSAJERO / CONDUCTOR	\$ 1,295.00	0.3	388.50	0.00	-	12	\$ -	0%	-	12	\$ -
1	CONSEJERO	\$ 1,980.00	0.3	594.00	0.00	-	12	\$ -	0%	-	12	\$ -
3	OFICIAL DE SEGUIMIENTO	\$ 1,521.00	0.3	456.30	0.00	-	12	\$ -	0%	-	12	\$ -
1	ASISTENTE SERVICIOS DE OF	\$ 1,314.00	0.3	394.20	0.00	-	12	\$ -	0%	-	12	\$ -
1	COORDINADOR CGU	\$ 2,760.00	0.3	828.00	0.00	-	12	\$ -	0%	-	12	\$ -
1	PROMOTOR EMPLEO CGU	\$ 1,677.00	0.3	503.10	0.00	-	12	\$ -	0%	-	12	\$ -
4	COORDINADOR OFICINA SATE	\$ 2,400.00	0.3	720.00	0.00	-	12	\$ -	0%	-	12	\$ -
3	PROMOTOR EMPLEOS	\$ 1,677.00	0.3	503.10	0.00	-	12	\$ -	0%	-	12	\$ -
13	MANEJO DE CASOS	\$ 1,448.00	0.3	434.40	0.00	-	12	\$ -	0%	-	12	\$ -
0		\$ -	0	-	0.00	-	0	\$ -	0%	-	0	\$ -
0		\$ -	0	-	0.00	-	0	\$ -	0%	-	0	\$ -
49								\$ 72,711.00				\$ -

Certifico Correcto:

Director de Recursos Humanos

Presidente Junta Local

Presidente Junta de Alcaldes

I. Distribución de Salarios

A. Area Local: Guaynabo - Toa Baja

B. Fondos: Título I de WIOA

C. Año Programa: 2022-2023

D. Programa: Jóvenes

E. # Empleados	F. Título del Puesto	G. Salario Mensual	H. % de Tiempo Invertido en el Programa	I. Salario del Programa	K. Operacional		L. Fuera de la Escuela			Operador del CGU Fuera de la Escuela				
					% Operacional	Salario Operacional	%	Salario Categoría	Número de Meses	Subtotal	%	Salario Categoría	Número de Meses	Subtotal
1	DIRECTOR EJECUTIVO	7,825.00	0.3	2,347.50	0.50	1,173.75	0.50	586.88	12	7,042.50	0.00	-	12	-
1	SUB DIRECTOR	6,186.00	0.3	1,855.80	1.00	1,855.80	0.50	927.90	12	11,134.80	0.00	-	12	-
1	COORDINADOR JUNTA LOCAL	3,514.00	0.3	1,054.20	0.00	-	0.50	-	12	-	0.00	-	12	-
1	MONITOR	2,400.00	0.3	720.00	0.00	-	0.50	-	12	-	0.00	-	12	-
1	ADMINISTRADOR	2,400.00	0.3	720.00	0.00	-	0.50	-	12	-	0.00	-	12	-
1	ADMINISTRADOR DE SISTEMA OFICI	1,815.00	0.3	544.50	0.00	-	0.50	-	12	-	0.00	-	12	-
1	COORDINADOR ASUNTOS FISCALES	4,678.00	0.3	1,403.40	0.00	-	0.50	-	12	-	0.00	-	12	-
1	AYUDANTE ESPECIAL	3,056.00	0.3	916.80	1.00	916.80	0.50	458.40	12	5,500.80	0.00	-	12	-
1	ENCARGADO PROPIEDAD	1,478.00	0.3	443.40	0.00	-	0.50	-	12	-	0.00	-	12	-
1	ASISTENTE SERVICIOS DE OFICINA	1,508.00	0.3	452.40	1.00	452.40	0.50	226.20	12	2,714.40	0.00	-	12	-
3	AUXILIAR ADMINISTRATIVO	1,597.00	0.3	479.10	1.00	479.10	0.50	239.55	12	8,623.80	0.00	-	12	-
4	ASISTENTE SERVICIOS DE OFICINA	1,314.00	0.3	394.20	1.00	394.20	0.50	197.10	12	9,460.80	0.00	-	12	-
1	COORDINADOR ASUNTOS OPERACI	3,036.00	0.3	910.80	1.00	910.80	0.50	455.40	12	5,464.80	0.00	-	12	-
1	AYUDANTE ESPECIAL	2,087.00	0.3	626.10	1.00	626.10	0.50	313.05	12	3,756.60	0.00	-	12	-
2	TECNICO REVISOR MIS	1,448.00	0.3	434.40	1.00	434.40	0.50	217.20	12	5,212.80	0.00	-	12	-
1	MENSAJERO / CONDUCTOR	1,295.00	0.3	388.50	1.00	388.50	0.50	194.25	12	2,331.00	0.00	-	12	-
1	CONSEJERO	1,980.00	0.3	594.00	1.00	594.00	0.50	297.00	12	3,564.00	0.00	-	12	-
3	OFICIAL DE SEGUIMIENTO	1,521.00	0.3	456.30	1.00	456.30	0.50	228.15	12	8,213.40	0.00	-	12	-
1	ASISTENTE SERVICIOS DE OFICINA	1,314.00	0.3	394.20	1.00	394.20	0.50	197.10	12	2,365.20	1.00	197	12	2,365.20
1	COORDINADOR CGU	2,760.00	0.3	828.00	1.00	828.00	0.50	414.00	12	4,968.00	1.00	414	12	4,968.00
1	PROMOTOR EMPLEO CGU	1,677.00	0.3	503.10	1.00	503.10	0.50	251.55	12	3,018.60	1.00	252	12	3,018.60
4	COORDINADOR OFICINA SATELITES	2,400.00	0.3	720.00	1.00	720.00	0.50	360.00	12	17,280.00	0.00	-	12	-
3	PROMOTOR EMPLEOS	1,677.00	0.3	503.10	1.00	503.10	0.50	251.55	12	9,055.80	0.00	-	12	-
13	MANEJO DE CASOS	1,448.00	0.3	434.40	1.00	434.40	0.50	217.20	12	33,883.20	0.00	-	12	-
0		0	0	-	0.00	-	0.00	-	0	-	0.00	-	0	-
0		0	0	-	0.00	-	0.00	-	0	-	0.00	-	0	-
49						12,064.95				143,590.50		-	0	10,351.80

Certifico Correcto:

Directora de Recursos Humanos

Presidente Junta Local

Presidente Junta de Alcaldes

Programa de Desarrollo Laboral
Programas de Jóvenes
Desglose de Salarios
y Beneficios Marginales

I. Distribución de Salarios

A. Area Local: Guaynabo - Toa Baja

B. Fondos: Título I de WIOA

C. Año Programa: 2022-2023

D. Programa: Jóvenes

E. # Empleados	F. Título del Puesto	G. Salario Mensual	H. % de Tiempo Invertido en el Programa	I. Salario del Programa	K. Operacional		L. Fuera de la Escuela				Costo Operacional Proveedor de Servicios de Título I B			
					% Operacional	Salario Operacional	%	Salario Categoría	Número de Meses	Subtotal	%	Salario Categoría	Número de Meses	Subtotal
1	DIRECTOR EJECUTIVO	7,825.00	0.3	2,347.50	0.50	1,173.75	0.50	586.88	12	7,042.50	1.00	586.88	12	7,042.50
1	SUB DIRECTOR	6,186.00	0.3	1,855.80	1.00	1,855.80	0.50	927.90	12	11,134.80	1.00	927.90	12	11,134.80
1	COORDINADOR JUNTA LOCAL	3,514.00	0.3	1,054.20	0.00	-	0.50	-	12	-	0.00	-	12	-
1	MONITOR	2,400.00	0.3	720.00	0.00	-	0.50	-	12	-	0.00	-	12	-
1	ADMINISTRADOR	2,400.00	0.3	720.00	0.00	-	0.50	-	12	-	0.00	-	12	-
1	ADMINISTRADOR DE SISTEMA OFICINA	1,815.00	0.3	544.50	0.00	-	0.50	-	12	-	0.00	-	12	-
1	COORDINADOR ASUNTOS FISCALES	4,678.00	0.3	1,403.40	0.00	-	0.50	-	12	-	0.00	-	12	-
1	AYUDANTE ESPECIAL	3,056.00	0.3	916.80	1.00	916.80	0.50	458.40	12	5,500.80	1.00	458.40	12	5,500.80
1	ENCARGADO PROPIEDAD	1,478.00	0.3	443.40	0.00	-	0.50	-	12	-	0.00	-	12	-
1	ASISTENTE SERVICIOS DE OFICINA	1,508.00	0.3	452.40	1.00	452.40	0.50	226.20	12	2,714.40	1.00	226.20	12	2,714.40
3	AUXILIAR ADMINISTRATIVO	1,597.00	0.3	479.10	1.00	479.10	0.50	239.55	12	8,623.80	1.00	239.55	12	8,623.80
4	ASISTENTE SERVICIOS DE OFICINA	1,314.00	0.3	394.20	1.00	394.20	0.50	197.10	12	9,460.80	1.00	197.10	12	9,460.80
1	COORDINADOR ASUNTOS OPERACIONALES	3,036.00	0.3	910.80	1.00	910.80	0.50	455.40	12	5,464.80	1.00	455.40	12	5,464.80
1	AYUDANTE ESPECIAL	2,087.00	0.3	626.10	1.00	626.10	0.50	313.05	12	3,756.60	1.00	313.05	12	3,756.60
2	TECNICO REVISOR MIS	1,448.00	0.3	434.40	1.00	434.40	0.50	217.20	12	5,212.80	1.00	217.20	12	5,212.80
1	MENSAJERO / CONDUCTOR	1,295.00	0.3	388.50	1.00	388.50	0.50	194.25	12	2,331.00	1.00	194.25	12	2,331.00
1	CONSEJERO	1,980.00	0.3	594.00	1.00	594.00	0.50	297.00	12	3,564.00	1.00	297.00	12	3,564.00
3	OFICIAL DE SEGUIMIENTO	1,521.00	0.3	456.30	1.00	456.30	0.50	228.15	12	8,213.40	1.00	228.15	12	8,213.40
1	ASISTENTE SERVICIOS DE OFICINA	1,314.00	0.3	394.20	1.00	394.20	0.50	197.10	12	2,365.20	0.00	-	12	-
1	COORDINADOR CGU	2,760.00	0.3	828.00	1.00	828.00	0.50	414.00	12	4,968.00	0.00	-	12	-
1	PROMOTOR EMPLEO CGU	1,677.00	0.3	503.10	1.00	503.10	0.50	251.55	12	3,018.60	0.00	-	12	-
4	COORDINADOR OFICINA SATELITES	2,400.00	0.3	720.00	1.00	720.00	0.50	360.00	12	17,280.00	1.00	360.00	12	17,280.00
3	PROMOTOR EMPLEOS	1,677.00	0.3	503.10	1.00	503.10	0.50	251.55	12	9,055.80	1.00	251.55	12	9,055.80
13	MANEJO DE CASOS	1,448.00	0.3	434.40	1.00	434.40	0.50	217.20	12	33,883.20	1.00	217.20	12	33,883.20
0		0	0	-	0.00	-	0.00	-	0	-	0.00	-	0	-
0		0	0	-	0.00	-	0.00	-	0	-	0.00	-	0	-
49										143,590.50				133,238.70

Certifico Correcto:

Director de Recursos Humanos

Presidente Junta Local

Presidente Junta de Alcaldes

Programa de Desarrollo Laboral
Programas de Jóvenes
Desglose de Salarios
y Beneficios Marginales

I. Distribución de Salarios

A. Area Local: Guaynabo - Toa Baja

B. Fondos: Título I de WIOA

C. Año Programa: 2022-2023

D. Programa: Jóvenes

E. # Empleados	F. Título del Puesto	G. Salario Mensual	H. % de Tiempo Invertido en el Programa	I. Salario del Programa	K. Operacional		M. En la Escuela				Operador del CGU en la Escuela			
					% Operacional	Salario Operacional	%	Salario Categoría	Número de Meses	Subtotal	%	Salario Categoría	Número de Meses	Subtotal
1	DIRECTOR EJECUTIVO	7,825.00	0.3	2,347.50	0.50	1,173.75	0.50	586.88	12.00	7,042.50	0.00	-	12	-
1	SUB DIRECTOR	6,186.00	0.3	1,855.80	1.00	1,855.80	0.50	927.90	12.00	11,134.80	0.00	-	12	-
1	COORDINADOR JUNTA L	3,514.00	0.3	1,054.20	0.00	-	0.50	-	12.00	-	0.50	-	12	-
1	MONITOR	2,400.00	0.3	720.00	0.00	-	0.50	-	12.00	-	0.50	-	12	-
1	ADMINISTRADOR	2,400.00	0.3	720.00	0.00	-	0.50	-	12.00	-	0.50	-	12	-
1	ADMINISTRADOR DE SIS	1,815.00	0.3	544.50	0.00	-	0.50	-	12.00	-	0.50	-	12	-
1	COORDINADOR ASUNTO	4,678.00	0.3	1,403.40	0.00	-	0.50	-	12.00	-	0.50	-	12	-
1	AYUDANTE ESPECIAL	3,056.00	0.3	916.80	1.00	916.80	0.50	458.40	12.00	5,500.80	0.00	-	12	-
1	ENCARGADO PROPIEDA	1,478.00	0.3	443.40	0.00	-	0.50	-	12.00	-	0.50	-	12	-
1	ASISTENTE SERVICIOS D	1,508.00	0.3	452.40	1.00	452.40	0.50	226.20	12.00	2,714.40	0.00	-	12	-
3	AUXILIAR ADMINISTRATI	1,597.00	0.3	479.10	1.00	479.10	0.50	239.55	12.00	8,623.80	0.00	-	12	-
4	ASISTENTE SERVICIOS D	1,314.00	0.3	394.20	1.00	394.20	0.50	197.10	12.00	9,460.80	0.00	-	12	-
1	COORDINADOR ASUNTO	3,036.00	0.3	910.80	1.00	910.80	0.50	455.40	12.00	5,464.80	0.00	-	12	-
1	AYUDANTE ESPECIAL	2,087.00	0.3	626.10	1.00	626.10	0.50	313.05	12.00	3,756.60	0.00	-	12	-
2	TECNICO REVISOR MIS	1,448.00	0.3	434.40	1.00	434.40	0.50	217.20	12.00	5,212.80	0.00	-	12	-
1	MENSAJERO / CONDUCT	1,295.00	0.3	388.50	1.00	388.50	0.50	194.25	12.00	2,331.00	0.00	-	12	-
1	CONSEJERO	1,980.00	0.3	594.00	1.00	594.00	0.50	297.00	12.00	3,564.00	0.00	-	12	-
3	OFICIAL DE SEGUIMIEN	1,521.00	0.3	456.30	1.00	456.30	0.50	228.15	12.00	8,213.40	0.00	-	12	-
1	ASISTENTE SERVICIOS D	1,314.00	0.3	394.20	1.00	394.20	0.50	197.10	12.00	2,365.20	1.00	197.10	12	2,365.20
1	COORDINADOR CGU	2,760.00	0.3	828.00	1.00	828.00	0.50	414.00	12.00	4,968.00	1.00	414.00	12	4,968.00
1	PROMOTOR EMPLEO CG	1,677.00	0.3	503.10	1.00	503.10	0.50	251.55	12.00	3,018.60	1.00	251.55	12	3,018.60
4	COORDINADOR OFICINA	2,400.00	0.3	720.00	1.00	720.00	0.50	360.00	12.00	17,280.00	0.00	-	12	-
3	PROMOTOR EMPLEOS	1,677.00	0.3	503.10	1.00	503.10	0.50	251.55	12.00	9,055.80	0.00	-	12	-
13	MANEJO DE CASOS	1,448.00	0.3	434.40	1.00	434.40	0.50	217.20	12.00	33,883.20	0.00	-	12	-
0		0	0	-	0.00	-	0.50	-	12.00	-	0.00	-	12	-
0		0	0	-	0.00	-	0.00	-	0.00	-	0.00	-	0	-
49										\$143,590.50				10,351.80

Certifico Correcto:

Director de Recursos Humanos

Presidente Junta Local

Presidente Junta de Alcaldes

Programa de Desarrollo Laboral
Programas de Jóvenes
Desglose de Salarios
y Beneficios Marginales

I. Distribución de Salarios

A. Area Local: Guaynabo - Toa Baja

B. Fondos: Título I de WIOA

C. Año Programa: 2022-2023

D. Programa: Jóvenes

0

E. # Empleados	F. Título del Puesto	G. Salario Mensual	H. % de Tiempo Invertido en el Programa	I. Salario del Programa	K. Operacional		M. En la Escuela				Proveedor de Servicios de Título I B			
					% Operacional	Salario Operacional	%	Salario Categoría	Número de Meses	Subtotal	%	Salario Categoría	Número de Meses	Subtotal
1	DIRECTOR EJECUTIVO	7,825.00	0.3	2,347.50	0.50	1,173.75	0.50	586.88	12	7,042.50	1.00	586.88	12	7,042.50
1	SUB DIRECTOR	6,186.00	0.3	1,855.80	1.00	1,855.80	0.50	927.90	12	11,134.80	1.00	927.90	12	11,134.80
1	COORDINADOR JUNTA LOCAL	3,514.00	0.3	1,054.20	0.00	-	0.50	-	12	-	1.00	0.00	12	-
1	MONITOR	2,400.00	0.3	720.00	0.00	-	0.50	-	12	-	1.00	0.00	12	-
1	ADMINISTRADOR	2,400.00	0.3	720.00	0.00	-	0.50	-	12	-	1.00	0.00	12	-
1	ADMINISTRADOR DE SISTEMAS	1,815.00	0.3	544.50	0.00	-	0.50	-	12	-	1.00	0.00	12	-
1	COORDINADOR ASUNTOS FINANCIEROS	4,678.00	0.3	1,403.40	0.00	-	0.50	-	12	-	1.00	0.00	12	-
1	AYUDANTE ESPECIAL	3,056.00	0.3	916.80	1.00	916.80	0.50	458.40	12	5,500.80	1.00	458.40	12	5,500.80
1	ENCARGADO PROPIEDAD	1,478.00	0.3	443.40	0.00	-	0.50	-	12	-	1.00	0.00	12	-
1	ASISTENTE SERVICIOS DE COMUNITARIO	1,508.00	0.3	452.40	1.00	452.40	0.50	226.20	12	2,714.40	1.00	226.20	12	2,714.40
3	AUXILIAR ADMINISTRATIVO	1,597.00	0.3	479.10	1.00	479.10	0.50	239.55	12	8,623.80	1.00	239.55	12	8,623.80
4	ASISTENTE SERVICIOS DE COMUNITARIO	1,314.00	0.3	394.20	1.00	394.20	0.50	197.10	12	9,460.80	1.00	197.10	12	9,460.80
1	COORDINADOR ASUNTOS OPERATIVOS	3,036.00	0.3	910.80	1.00	910.80	0.50	455.40	12	5,464.80	1.00	455.40	12	5,464.80
1	AYUDANTE ESPECIAL	2,087.00	0.3	626.10	1.00	626.10	0.50	313.05	12	3,756.60	1.00	313.05	12	3,756.60
2	TECNICO REVISOR MIS	1,448.00	0.3	434.40	1.00	434.40	0.50	217.20	12	5,212.80	1.00	217.20	12	5,212.80
1	MENSAJERO / CONDUCTOR	1,295.00	0.3	388.50	1.00	388.50	0.50	194.25	12	2,331.00	1.00	194.25	12	2,331.00
1	CONSEJERO	1,980.00	0.3	594.00	1.00	594.00	0.50	297.00	12	3,564.00	1.00	297.00	12	3,564.00
3	OFICIAL DE SEGUIMIENTO	1,521.00	0.3	456.30	1.00	456.30	0.50	228.15	12	8,213.40	1.00	228.15	12	8,213.40
1	ASISTENTE SERVICIOS DE COMUNITARIO	1,314.00	0.3	394.20	1.00	394.20	0.50	197.10	12	2,365.20	0.00	0.00	12	-
1	COORDINADOR CGU	2,760.00	0.3	828.00	1.00	828.00	0.50	414.00	12	4,968.00	0.00	0.00	12	-
1	PROMOTOR EMPLEO CGU	1,677.00	0.3	503.10	1.00	503.10	0.50	251.55	12	3,018.60	0.00	0.00	12	-
4	COORDINADOR OFICINA SA	2,400.00	0.3	720.00	1.00	720.00	0.50	360.00	12	17,280.00	1.00	360.00	12	17,280.00
3	PROMOTOR EMPLEOS	1,677.00	0.3	503.10	1.00	503.10	0.50	251.55	12	9,055.80	1.00	251.55	12	9,055.80
13	MANEJO DE CASOS	1,448.00	0.3	434.40	1.00	434.40	0.50	217.20	12	33,883.20	1.00	217.20	12	33,883.20
0		0	0	-	0.00	-	0.50	-	12	-	0.00	0.00	12	-
0		0	0	-	0.00	-	0.00	-	0	-	0.00	0.00	0	-
49						12,065				143,590.50				133,238.70

Certifico Correcto:

Directora de Recursos Humanos

Presidente Junta Local

Presidente Junta de Alcaldes

Programa de Desarrollo Laboral
Programas de Jóvenes
Desglose de Salarios
y Beneficios Marginales

Resumen de Distribución de Salarios y Beneficio Marginales

A. Area Local: Guaynabo - Toa Baja
C. Año Programa: 2022-2023

B. Fondos: Título I de WIOA
D. Programa: Jóvenes

E. # Empleados	F. Título del Puesto	G. Salario Mensual	H. % de Tiempo Invertido en el Programa	I. Salario del Programa	J. Administración	L. Fuera de la Escuela			M. En la Escuela			Total Salarios
						Operador del CGU Fuera de la Escuela	Costo Operacional Proveedor de Servicios de Título I B	Subtotal	Operador del CGU en la Escuela	Proveedor de Servicios de Título I B	Subtotal	
1	DIRECTOR EJECUTIVO	7,825.00	0.3	2,347.50	14,085.00	-	7,042.50	7,042.50	-	7,042.50	7,042.50	\$ 28,170.00
1	SUB DIRECTOR	6,186.00	0.3	1,855.80	-	-	11,134.80	11,134.80	-	11,134.80	11,134.80	\$ 22,269.60
1	COORDINADOR JUNTA LOCAL	3,514.00	0.3	1,054.20	12,650.40	-	-	-	-	-	-	\$ 12,650.40
1	MONITOR	2,400.00	0.3	720.00	8,640.00	-	-	-	-	-	-	\$ 8,640.00
1	ADMINISTRADOR	2,400.00	0.3	720.00	8,640.00	-	-	-	-	-	-	\$ 8,640.00
1	ADMINISTRADOR DE SISTEMA OFI	1,815.00	0.3	544.50	6,534.00	-	-	-	-	-	-	\$ 6,534.00
1	COORDINADOR ASUNTOS FISCAL	4,678.00	0.3	1,403.40	16,840.80	-	-	-	-	-	-	\$ 16,840.80
1	AYUDANTE ESPECIAL	3,056.00	0.3	916.80	-	-	5,500.80	5,500.80	-	5,500.80	5,500.80	\$ 11,001.60
1	ENCARGADO PROPIEDAD	1,478.00	0.3	443.40	5,320.80	-	-	-	-	-	-	\$ 5,320.80
1	ASISTENTE SERVICIOS DE OFICIN	1,508.00	0.3	452.40	-	-	2,714.40	2,714.40	-	2,714.40	2,714.40	\$ 5,428.80
3	AUXILIAR ADMINISTRATIVO	1,597.00	0.3	479.10	-	-	8,623.80	8,623.80	-	8,623.80	8,623.80	\$ 17,247.60
4	ASISTENTE SERVICIOS DE OFICIN	1,314.00	0.3	394.20	-	-	9,460.80	9,460.80	-	9,460.80	9,460.80	\$ 18,921.60
1	COORDINADOR ASUNTOS OPERA	3,036.00	0.3	910.80	-	-	5,464.80	5,464.80	-	5,464.80	5,464.80	\$ 10,929.60
1	AYUDANTE ESPECIAL	2,087.00	0.3	626.10	-	-	3,756.60	3,756.60	-	3,756.60	3,756.60	\$ 7,513.20
2	TECNICO REVISOR MIS	1,448.00	0.3	434.40	-	-	5,212.80	5,212.80	-	5,212.80	5,212.80	\$ 10,425.60
1	MENSAJERO / CONDUCTOR	1,295.00	0.3	388.50	-	-	2,331.00	2,331.00	-	2,331.00	2,331.00	\$ 4,662.00
1	CONSEJERO	1,980.00	0.3	594.00	-	-	3,564.00	3,564.00	-	3,564.00	3,564.00	\$ 7,128.00
3	OFICIAL DE SEGUIMIENTO	1,521.00	0.3	456.30	-	-	8,213.40	8,213.40	-	8,213.40	8,213.40	\$ 16,426.80
1	ASISTENTE SERVICIOS DE OFICIN	1,314.00	0.3	394.20	-	2,365.20	-	2,365.20	2,365.20	-	2,365.20	\$ 4,730.40
1	COORDINADOR CGU	2,760.00	0.3	828.00	-	4,968.00	-	4,968.00	4,968.00	-	4,968.00	\$ 9,936.00
1	PROMOTOR EMPLEO CGU	1,677.00	0.3	503.10	-	3,018.60	-	3,018.60	3,018.60	-	3,018.60	\$ 6,037.20
4	COORDINADOR OFICINA SATELITE	2,400.00	0.3	720.00	-	-	17,280.00	17,280.00	-	17,280.00	17,280.00	\$ 34,560.00
3	PROMOTOR EMPLEOS	1,677.00	0.3	503.10	-	-	9,055.80	9,055.80	-	9,055.80	9,055.80	\$ 18,111.60
13	MANEJO DE CASOS	1,448.00	0.3	434.40	-	-	33,883.20	33,883.20	-	33,883.20	33,883.20	\$ 67,766.40
0		0	0	-	-	-	-	-	-	-	-	\$ -
0		0	0	-	-	-	-	-	-	-	-	\$ -
0					\$72,711.00	10,351.80	133,238.70	143,590.50	10,351.80	133,238.70	143,590.50	\$ 359,892.00
Beneficios Marginales					22,788.69	4,297.99	56,132.79	60,430.78	4,297.99	56,132.79	60,430.78	\$ 143,650.25
Total Salarios y Beneficios Marginales					\$ 95,499.69	\$ 14,649.79	\$ 189,371.49	\$ 204,021.28	\$ 14,649.79	\$ 189,371.49	\$ 204,021.28	\$ 503,542.25

Certifico Correcto:

Director de Recursos Humanos

Presidente Junta Local

Presidente Junta de Alcaldes



I. Información Básica

A. Nombre y Dirección Junta Local

A. Nombre y Dirección Junta Local

AREA LOCAL DESARROLLO LABORAL
GUAYNABO - TOA BAJO
PO BOX 7855
GUAYNABO PR 00970

B. Programa de Jovenes

Socio	Total Aportación por Socio	Julio -Septiembre	Octubre- Diciembre	Enero- Marzo	Abril- Junio	Subtotal del Programa
Jóvenes	\$ 32,899.58	\$ 8,224.90	\$ 8,224.90	\$ 8,224.90	\$ 8,224.90	\$ 32,899.58
Adultos						
TD						
Distribución Trimestral de Socios						
Título II- Educación	\$ 1,031.00	\$ 85.92	\$ 85.92	\$ 85.92	\$ 85.92	\$ 343.67
Wagner Peyser		\$ -	\$ -	\$ -	\$ -	\$ -
ARV	\$ -	\$ -	\$ -	\$ -	\$ -	\$ -
TAA	\$ -	\$ -	\$ -	\$ -	\$ -	\$ -
Job Corps	\$ -	\$ -	\$ -	\$ -	\$ -	\$ -
AARP		\$ -	\$ -	\$ -	\$ -	\$ -
ADSEF	\$ 1,031.00	\$ 85.92	\$ 85.92	\$ 85.92	\$ 85.92	\$ 343.67
Describir	\$ -	\$ -	\$ -	\$ -	\$ -	\$ -
Describir	\$ -	\$ -	\$ -	\$ -	\$ -	\$ -
Total Socios	\$ 2,062.00	\$ 171.83	\$ 171.83	\$ 171.83	\$ 171.83	\$ 687.33

Certifico Correcto:


Presidente de la Junta Local


Presidente Junta de Alcaldes

I. Distribución de Salarios



A. Junta Local: Guaynabo - Toa Baja

B. Fondos: Título I de WIOA PROGRAMA DE DESARROLLO LABORAL

C. Año:
Programa: 2022-2023

D. Programa: Adultos
Detalle de Costos de Salarios y Beneficios Marginales Ley de Oportunidades y de Innovación de la Fuerza Laboral (WIOA)

E. # Empleados	F. Título Ocupacional	G. Salario Mensual	H. % de Tiempo Invertido en el Programa	I.		J. Administración			Administración de la Junta Local			Administración Agente Fiscal				
				Salario del Programa	%	Salario Categoría	Número de Meses	Subtotal	%	Salario Categoría	Número de Meses	Subtotal	%	Salario Categoría	Número de Meses	Subtotal
1	DIRECTOR EJECUTIVO	\$7,825.00	30%	\$2,347.50	50%	\$1,173.75	12	\$14,085.00	50%	\$586.88	12	\$7,042.50	50%	\$586.88	12	\$7,042.50
1	SUB DIRECTOR	\$6,186.00	30%	\$1,855.80	0%	\$0.00	12	\$0.00	0%	\$0.00	12	\$0.00	0%	\$0.00	12	\$0.00
1	COORDINADOR JUNTA LOCAL	\$3,514.00	30%	\$1,054.20	100%	\$1,054.20	12	\$12,650.40	100%	\$1,054.20	12	\$12,650.40	0%	\$0.00	12	\$0.00
1	MONITOR	\$2,400.00	30%	\$720.00	100%	\$720.00	12	\$8,640.00	100%	\$720.00	12	\$8,640.00	0%	\$0.00	12	\$0.00
1	ADMINISTRADOR	\$2,400.00	30%	\$720.00	100%	\$720.00	12	\$8,640.00	100%	\$720.00	12	\$8,640.00	0%	\$0.00	12	\$0.00
1	ADMINISTRADOR DE SISTEMA OFICINA CONFIDENCIAL	\$1,815.00	30%	\$544.50	100%	\$544.50	12	\$6,534.00	100%	\$544.50	12	\$6,534.00	0%	\$0.00	12	\$0.00
1	COORDINADOR ASUNTOS FISCALES	\$4,678.00	30%	\$1,403.40	100%	\$1,403.40	12	\$16,840.80	0%	\$0.00	12	\$0.00	100%	\$1,403.40	12	\$16,840.80
1	AYUDANTE ESPECIAL	\$3,056.00	30%	\$916.80	0%	\$0.00	12	\$0.00	0%	\$0.00	12	\$0.00	0%	\$0.00	12	\$0.00
1	ASISTENTE SERVICIOS DE OFICINA	\$1,508.00	30%	\$452.40	0%	\$0.00	12	\$0.00	0%	\$0.00	12	\$0.00	0%	\$0.00	12	\$0.00
1	ENCARGADO PROPIEDAD	\$1,478.00	30%	\$443.40	100%	\$443.40	12	\$5,320.80	100%	\$443.40	12	\$5,320.80	0%	\$0.00	12	\$0.00
3	AUXILIAR ADMINISTRATIVO	\$1,597.00	30%	\$479.10	0%	\$0.00	12	\$0.00	0%	\$0.00	12	\$0.00	0%	\$0.00	12	\$0.00
4	ASISTENTE SERVICIOS DE OFICINA	\$1,314.00	30%	\$394.20	0%	\$0.00	12	\$0.00	0%	\$0.00	12	\$0.00	0%	\$0.00	12	\$0.00
1	COORDINADOR ASUNTOS OPERACIONALES	\$3,036.00	30%	\$910.80	0%	\$0.00	12	\$0.00	0%	\$0.00	12	\$0.00	0%	\$0.00	12	\$0.00
1	AYUDANTE ESPECIAL	\$2,087.00	30%	\$626.10	0%	\$0.00	12	\$0.00	0%	\$0.00	12	\$0.00	0%	\$0.00	12	\$0.00
2	TECNICO REVISOR MIS	\$1,448.00	30%	\$434.40	0%	\$0.00	12	\$0.00	0%	\$0.00	12	\$0.00	0%	\$0.00	12	\$0.00
1	MENSAJERO / CONDUCTOR	\$1,295.00	30%	\$388.50	0%	\$0.00	12	\$0.00	0%	\$0.00	12	\$0.00	0%	\$0.00	12	\$0.00
1	CONSEJERO	\$1,980.00	30%	\$594.00	0%	\$0.00	12	\$0.00	0%	\$0.00	12	\$0.00	0%	\$0.00	12	\$0.00
3	OFICIAL DE SEGUIMIENTO	\$1,521.00	30%	\$456.30	0%	\$0.00	12	\$0.00	0%	\$0.00	12	\$0.00	0%	\$0.00	12	\$0.00
1	ASISTENTE SERVICIOS DE OFICINA CGU	\$1,314.00	30%	\$394.20	0%	\$0.00	12	\$0.00	0%	\$0.00	12	\$0.00	0%	\$0.00	12	\$0.00
1	COORDINADOR CGU	\$2,760.00	30%	\$828.00	0%	\$0.00	12	\$0.00	0%	\$0.00	12	\$0.00	0%	\$0.00	12	\$0.00
1	PROMOTOR EMPLEO CGU	\$1,677.00	30%	\$503.10	0%	\$0.00	12	\$0.00	0%	\$0.00	12	\$0.00	0%	\$0.00	12	\$0.00
4	COORDINADOR OFICINA SATELITES	\$2,400.00	30%	\$720.00	0%	\$0.00	12	\$0.00	0%	\$0.00	12	\$0.00	0%	\$0.00	12	\$0.00
3	PROMOTOR EMPLEO	\$1,677.00	30%	\$503.10	0%	\$0.00	12	\$0.00	0%	\$0.00	12	\$0.00	0%	\$0.00	12	\$0.00
13	MANEJO DE CASOS	\$1,448.00	30%	\$434.40	0%	\$0.00	12	\$0.00	0%	\$0.00	12	\$0.00	0%	\$0.00	12	\$0.00
			30%	\$0.00	0%	\$0.00	12	\$0.00	0%	\$0.00	12	\$0.00	0%	\$0.00	12	\$0.00
			30%	\$0.00	0%	\$0.00	12	\$0.00	0%	\$0.00	12	\$0.00	0%	\$0.00	12	\$0.00
49								\$72,711.00				\$48,827.70				\$23,883.30

I. Distribución de Salarios



A. Junta Local: Guaynabo - Toa Baja
 C. Año: 2022-2023
 Programa: 2022-2023

B. Fondos: Título I de WIOA
 D. Programa: Adultos

PROGRAMA DE DESARROLLO LABORAL
 Detalle de Costos de Salarios
 y Beneficios Marginales
 Ley de Oportunidades y de Innovación
 de la Fuerza Laboral (WIOA)

E. # Empleados	F. Título Ocupacional	G. Salario Mensual	H. % de Tiempo Invertido en el Programa	I. Administración Operador del CGU					K. Total Costo Operacional				L. Operador del CGU			M. Costo Operacional Proveedor Servicios Título IB			N. Total del Programa		
				Salario del Programa	%	Salario Categoría	Número de Meses	Subtotal	%	Salario Categoría	Número de Meses	Subtotal	%	Salario Categoría	Número de Meses	Subtotal	%	Salario Categoría		Número de Meses	Subtotal
1	DIRECTOR EJECUTIVO	\$7,825.00	30%	\$2,347.50	0%	\$0.00	12	\$0.00	50%	\$1,173.75	12	\$14,085.00	0%	\$0.00	12	\$0.00	100%	\$1,173.75	12	\$14,085.00	\$28,170.00
1	SUB DIRECTOR	\$6,186.00	30%	\$1,855.80	0%	\$0.00	12	\$0.00	100%	\$1,855.80	12	\$22,269.60	0%	\$0.00	12	\$0.00	100%	\$1,855.80	12	\$22,269.60	\$22,269.60
1	COORDINADOR JUNTA LOCAL	\$3,514.00	30%	\$1,054.20	0%	\$0.00	12	\$0.00	0%	\$0.00	12	\$0.00	0%	\$0.00	12	\$0.00	0%	\$0.00	12	\$0.00	\$12,650.40
1	MONITOR	\$2,400.00	30%	\$720.00	0%	\$0.00	12	\$0.00	0%	\$0.00	12	\$0.00	0%	\$0.00	12	\$0.00	0%	\$0.00	12	\$0.00	\$8,640.00
1	ADMINISTRADOR	\$2,400.00	30%	\$720.00	0%	\$0.00	12	\$0.00	0%	\$0.00	12	\$0.00	0%	\$0.00	12	\$0.00	0%	\$0.00	12	\$0.00	\$8,640.00
1	ADMINISTRADOR DE SISTEMA OFICINA CONFIDENCIAL	\$1,815.00	30%	\$544.50	0%	\$0.00	12	\$0.00	0%	\$0.00	12	\$0.00	0%	\$0.00	12	\$0.00	0%	\$0.00	12	\$0.00	\$6,534.00
1	COORDINADOR ASUNTOS FISCALES	\$4,678.00	30%	\$1,403.40	0%	\$0.00	12	\$0.00	0%	\$0.00	12	\$0.00	0%	\$0.00	12	\$0.00	0%	\$0.00	12	\$0.00	\$16,840.80
1	AYUDANTE ESPECIAL	\$3,056.00	30%	\$916.80	0%	\$0.00	12	\$0.00	100%	\$916.80	12	\$11,001.60	0%	\$0.00	12	\$0.00	100%	\$916.80	12	\$11,001.60	\$11,001.60
1	ASISTENTE SERVICIOS DE OFICINA	\$1,508.00	30%	\$452.40	0%	\$0.00	12	\$0.00	100%	\$452.40	12	\$5,428.80	0%	\$0.00	12	\$0.00	100%	\$452.40	12	\$5,428.80	\$5,428.80
1	ENCARGADO PROPIEDAD	\$1,478.00	30%	\$443.40	0%	\$0.00	12	\$0.00	0%	\$0.00	12	\$0.00	0%	\$0.00	12	\$0.00	0%	\$0.00	12	\$0.00	\$5,320.80
3	AUXILIAR ADMINISTRATIVO	\$1,597.00	30%	\$479.10	0%	\$0.00	12	\$0.00	100%	\$479.10	12	\$17,247.60	0%	\$0.00	12	\$0.00	100%	\$479.10	12	\$17,247.60	\$17,247.60
4	ASISTENTE SERVICIOS DE OFICINA	\$1,314.00	30%	\$394.20	0%	\$0.00	12	\$0.00	100%	\$394.20	12	\$18,921.60	0%	\$0.00	12	\$0.00	100%	\$394.20	12	\$18,921.60	\$18,921.60
1	COORDINADOR ASUNTOS OPERACIONALES	\$3,036.00	30%	\$910.80	0%	\$0.00	12	\$0.00	100%	\$910.80	12	\$10,929.60	0%	\$0.00	12	\$0.00	100%	\$910.80	12	\$10,929.60	\$10,929.60
1	AYUDANTE ESPECIAL	\$2,087.00	30%	\$626.10	0%	\$0.00	12	\$0.00	100%	\$626.10	12	\$7,513.20	0%	\$0.00	12	\$0.00	100%	\$626.10	12	\$7,513.20	\$7,513.20
2	TECNICO REVISOR MIS	\$1,448.00	30%	\$434.40	0%	\$0.00	12	\$0.00	100%	\$434.40	12	\$10,425.60	0%	\$0.00	12	\$0.00	100%	\$434.40	12	\$10,425.60	\$10,425.60
1	MENSAJERO / CONDUCTOR	\$1,295.00	30%	\$388.50	0%	\$0.00	12	\$0.00	100%	\$388.50	12	\$4,662.00	0%	\$0.00	12	\$0.00	100%	\$388.50	12	\$4,662.00	\$4,662.00
1	CONSEJERO	\$1,980.00	30%	\$594.00	0%	\$0.00	12	\$0.00	100%	\$594.00	12	\$7,128.00	0%	\$0.00	12	\$0.00	100%	\$594.00	12	\$7,128.00	\$7,128.00
3	OFICIAL DE SEGUIMIENTO	\$1,521.00	30%	\$456.30	0%	\$0.00	12	\$0.00	100%	\$456.30	12	\$16,426.80	0%	\$0.00	12	\$0.00	100%	\$456.30	12	\$16,426.80	\$16,426.80
1	ASISTENTE SERVICIOS DE OFICINA CGU	\$1,314.00	30%	\$394.20	0%	\$0.00	12	\$0.00	100%	\$394.20	12	\$4,730.40	100%	\$394.20	12	\$4,730.40	0%	\$0.00	12	\$0.00	\$4,730.40
1	COORDINADOR CGU	\$2,760.00	30%	\$828.00	0%	\$0.00	12	\$0.00	100%	\$828.00	12	\$9,936.00	100%	\$828.00	12	\$9,936.00	0%	\$0.00	12	\$0.00	\$9,936.00
1	PROMOTOR EMPLEO CGU	\$1,677.00	30%	\$503.10	0%	\$0.00	12	\$0.00	100%	\$503.10	12	\$6,037.20	100%	\$503.10	12	\$6,037.20	0%	\$0.00	12	\$0.00	\$6,037.20
4	COORDINADOR OFICINA SATELITES	\$2,400.00	30%	\$720.00	0%	\$0.00	12	\$0.00	100%	\$720.00	12	\$34,560.00	0%	\$0.00	12	\$0.00	100%	\$720.00	12	\$34,560.00	\$34,560.00
3	PROMOTOR EMPLEO	\$1,677.00	30%	\$503.10	0%	\$0.00	12	\$0.00	100%	\$503.10	12	\$18,111.60	0%	\$0.00	12	\$0.00	100%	\$503.10	12	\$18,111.60	\$18,111.60
13	MANEJO DE CASOS	\$1,448.00	30%	\$434.40	0%	\$0.00	12	\$0.00	100%	\$434.40	12	\$67,766.40	0%	\$0.00	12	\$0.00	100%	\$434.40	12	\$67,766.40	\$67,766.40
			30%	\$0.00	0%	\$0.00	12	\$0.00	100%	\$0.00	12	\$0.00	0%	\$0.00	12	\$0.00	100%	\$0.00	12	\$0.00	\$0.00
			30%	\$0.00	0%	\$0.00	12	\$0.00	100%	\$0.00	12	\$0.00	0%	\$0.00	12	\$0.00	100%	\$0.00	12	\$0.00	\$0.00
49				\$0.00	0%	\$0.00	12	\$0.00	100%	\$0.00	12	\$287,181.00			12	\$20,703.60			12	\$266,477.40	\$359,892.00

**Programa de Desarrollo Laboral
Programas de Adultos
y Trabajadores Desplazados
Desglose de Salarios y Beneficios Marginales**

A. Area Local
C. Programa

Guaynabo - Toa Baja
Adultos

B. Fondos
D. Categoría

Título I de WIOA
Administración

II. CÓMPUTO DE BENEFICIOS MARGINALES		Subcategoría: J. Administración		
	Escala (Rate)		Presupuesto	Subtotal
A. Seguro Social	0.062	%	X \$72,711.00	= \$4,508.08
B. Medicare	0.0145	%	X \$72,711.00	= \$1,054.31
C. Fondo del Seguro del Estado	0.04	%	X \$72,711.00	= \$2,908.44
D. Plan Médico	6.5	%	X \$1,173.60	= \$7,628.40
E. Seguro por Desempleo	0.03	%	X \$72,711.00	= \$2,181.33
F. Bono de Navidad	6.5	%	X \$360.00	= \$2,340.00
G. Bono de Verano	6.5	%	X \$300.00	= \$1,950.00
Sinot	0.0025	%	X \$72,711.00	= \$181.78
Seguron Choferil	0.0005	%	X \$72,711.00	= \$36.36
		%	X \$	= \$
		%	X \$	= \$
		%	X \$	= \$
		%	X \$	= \$

H. Total de Costos de Beneficios Marginales

\$22,788.69

III. TOTAL DE SALARIOS Y BENEFICIOS MARGINALES

\$95,499.69



**Programa de Desarrollo Laboral
Programas de Adultos
y Trabajadores Desplazados
Desglose de Salarios y Beneficios Marginales**

A. Area Local
C. Programa

Guaynabo - Toa Baja
Adultos

B. Fondos
D. Categoría

Título I de WIOA
Administración

II. CÓMPUTO DE BENEFICIOS MARGINALES		Subcategoría: Administración de la Junta Local			
	Escala (Rate)			Presupuesto	Subtotal
A. Seguro Social	0.062	%	X	\$48,827.70	\$3,027.32
B. Medicare	0.0145	%	X	\$48,827.70	\$708.00
C. Fondo del Seguro del Estado	0.04	%	X	\$48,827.70	\$1,953.11
D. Plan Médico	5.25	%	X	\$1,173.60	\$6,161.40
E. Seguro por Desempleo	0.03	%	X	\$48,827.70	\$1,464.83
F. Bono de Navidad	5.25	%	X	\$360.00	\$1,890.00
G. Bono de Verano	5.25	%	X	\$300.00	\$1,575.00
Sinot	0.0025	%	X	\$48,827.70	\$122.07
Seguro Choferil	0.0005	%	X	\$48,827.70	\$24.41
			%	\$	\$
			%	\$	\$
			%	\$	\$
			%	\$	\$

H. Total de Costos de Beneficios Marginales

\$16,926.14

III. TOTAL DE SALARIOS Y BENEFICIOS MARGINALES	\$65,753.84
---	--------------------

**Programa de Desarrollo Laboral
Programas de Adultos
y Trabajadores Desplazados
Desglose de Salarios y Beneficios Marginales**

A. Area Local
C. Programa

Guaynabo - Toa Baja
Adultos

B. Fondos
D. Categoría

Título I de WIOA
Administración

II. CÓMPUTO DE BENEFICIOS MARGINALES		Subcategoría: Administración Agente Fiscal			
	Escala (Rate)			Presupuesto	Subtotal
A. Seguro Social	0.062	%	X	\$23,883.30	\$1,480.76
B. Medicare	0.0145	%	X	\$23,883.30	\$346.31
C. Fondo del Seguro del Estado	0.04	%	X	\$23,883.30	\$955.33
D. Plan Médico	1.25	%	X	\$1,173.60	\$1,467.00
E. Seguro por Desempleo	0.03	%	X	\$23,883.30	\$716.50
F. Bono de Navidad	1.25	%	X	\$360.00	\$450.00
G. Bonod de Verano	1.25	%	X	\$300.00	\$375.00
Sinot	0.0025	%	X	\$23,883.30	\$59.71
Seguro Choferil	0.0005	%	X	\$23,883.30	\$11.94
		%	X	\$	\$
		%	X	\$	\$
		%	X	\$	\$
		%	X	\$	\$

H. Total de Costos de Beneficios Marginales

\$5,862.55

III. TOTAL DE SALARIOS Y BENEFICIOS MARGINALES	\$29,745.85
---	--------------------

**Programa de Desarrollo Laboral
Programas de Adultos
y Trabajadores Desplazados
Desglose de Salarios y Beneficios Marginales**

A. Area Local
C. Programa

Guaynabo - Toa Baja
Adultos

B. Fondos
D. Categoría

Título I de WIOA
Administración

II. CÓMPUTO DE BENEFICIOS MARGINALES		Subcategoría: Administración Operador del CGU			
	Escala (Rate)			Presupuesto	Subtotal
A. Seguro Social	0.062	%	X	\$0	\$0.00
B. Medicare	0.00145	%	X	\$0	\$0.00
C. Fondo del Seguro del Estado	0.04	%	X	\$0	\$0.00
D. Plan Médico	2.5	%	X	\$0	\$0.00
E. Seguro por Desempleo	0.03	%	X	\$0	\$0.00
F. Bono de Navidad	2.5	%	X	\$	\$
G. Bono de Verano	2.5	%	X	\$0	\$0.00
Sinot	0.0025	%	X	\$	\$
Seguro Choferil	0.0005	%	X	\$	\$
		%	X	\$	\$
		%	X	\$	\$
		%	X	\$	\$
		%	X	\$	\$

H. Total de Costos de Beneficios Marginales

\$0

III. TOTAL DE SALARIOS Y BENEFICIOS MARGINALES

\$0.00

**Programa de Desarrollo Laboral
Programas de Adultos
y Trabajadores Desplazados
Desglose de Salarios y Beneficios Marginales**

A. Area Local
C. Programa

Guaynabo - Toa Baja
Adultos

B. Fondos
D. Categoría

Título I de WIOA
Programa

II. CÓMPUTO DE BENEFICIOS MARGINALES		Subcategoría:		K. Total Costo Operacional	
	Escala (Rate)			Presupuesto	Subtotal
A. Seguro Social	0.062	%	X	\$287,181.0	\$17,805.22
B. Medicare	0.0145	%	X	\$287,181.0	\$4,164.12
C. Fondo del Seguro del Estado	0.04	%	X	\$287,181.0	\$11,487.24
D. Plan Médico	42.5	%	X	\$1,173.6	\$49,878.00
E. Seguro por Desempleo	0.03	%	X	\$287,181.0	\$8,615.43
F. Bono de Navidad	42.5	%	X	\$360.0	\$15,300.00
G. Bono de Verano	42.5	%	X	\$300.0	\$12,750.00
<u>Sinot</u>	<u>0.0025</u>	%	X	<u>\$287,181.0</u>	<u>\$717.95</u>
<u>Seguro Choferil</u>	<u>0.0005</u>	%	X	<u>\$287,181.0</u>	<u>\$143.59</u>
	<u>0</u>	%	X	<u>\$</u>	<u>\$</u>
	<u>0</u>	%	X	<u>\$</u>	<u>\$</u>
	<u>0</u>	%	X	<u>\$</u>	<u>\$</u>
	<u>0</u>	%	X	<u>\$</u>	<u>\$</u>

H. Total de Costos de Beneficios Marginales

\$120,861.56

III. TOTAL DE SALARIOS Y BENEFICIOS MARGINALES

\$408,042.56



**Programa de Desarrollo Laboral
Programas de Adultos
y Trabajadores Desplazados
Desglose de Salarios y Beneficios Marginales**

A. Area Local
C. Programa

Guaynabo - Toa Baja
Adultos

B. Fondos
D. Categoría

Título I de WIOA
Programa

II. CÓMPUTO DE BENEFICIOS MARGINALES		Subcategoría:		L. Operador del CGU	
	Escala (Rate)			Presupuesto	Subtotal
A. Seguro Social	0.062	%	X	\$20,703.60	\$1,283.62
B. Medicare	0.0145	%	X	\$20,703.60	\$300.20
C. Fondo del Seguro del Estado	0.04	%	X	\$20,703.60	\$828.14
D. Plan Médico	3	%	X	\$1,173.60	\$3,520.80
E. Seguro por Desempleo	0.03	%	X	\$20,703.60	\$621.11
F. Bono de Navidad	3	%	X	\$360.00	\$1,080.00
G. Bono de Verano	3	%	X	\$300.00	\$900.00
	0				
Sinot	0.0025	%	X	\$20,703.60	\$51.76
Seguro Choferil	0.0005	%	X	\$20,703.60	\$10.35
	0	%	X	\$	\$
	0	%	X	\$	\$
	0	%	X	\$	\$
	0	%	X	\$	\$

H. Total de Costos de Beneficios Marginales

\$8,595.99

III. TOTAL DE SALARIOS Y BENEFICIOS MARGINALES	\$29,299.59
---	--------------------

**Programa de Desarrollo Laboral
Programas de Adultos
y Trabajadores Desplazados
Desglose de Salarios y Beneficios Marginales**

A. Area Local
C. Programa

Guaynabo - Toa Baja
Adultos

B. Fondos
D. Categoría

Título I de WIOA
Programa

II. CÓMPUTO DE BENEFICIOS MARGINALES		Subcategoría:		M. Costo Operacional Proveedor Servicios Título IB	
	Escala (Rate)			Presupuesto	Subtotal
A. Seguro Social	0.062	%	X	\$266,477.4	\$16,521.60
B. Medicare	0.0145	%	X	\$266,477.4	\$3,863.92
C. Fondo del Seguro del Estado	0.04	%	X	\$266,477.4	\$10,659.10
D. Plan Médico	39.5	%	X	\$1,173.6	\$46,357.20
E. Seguro por Desempleo	0.03	%	X	\$266,477.4	\$7,994.32
F. Bono de Navidad	39.5	%	X	\$360.0	\$14,220.00
G. Bono de Verano	39.5	%	X	\$300.0	\$11,850.00
	0				
Sinot	0.0025	%	X	\$266,477.4	\$666.19
Seguro Choferil	0.0005	%	X	\$266,477.4	\$133.24
	0	%	X	\$	\$
	0	%	X	\$	\$
	0	%	X	\$	\$
	0	%	X	\$	\$

H. Total de Costos de Beneficios Marginales

\$112,265.57

III. TOTAL DE SALARIOS Y BENEFICIOS MARGINALES

\$378,742.97

I. Distribución de Salarios

A. Junta Local: Guaynabo - Toa Baja B. Fondos: Título I de WIOA
C. Año Programa: 2022-2023 D. Programa: Adultos

E. # Empleados	F. Título Ocupacional	G. Salario Mensual	H. % de Tiempo Invertido en el Programa	I. Salario del Programa	J. Administración				Administración de la Junta Local			
					%	Salario Categoría	Número de Meses	Subtotal	%	Salario Categoría	Número de Meses	Subtotal
1	DIRECTOR EJECUTIVO	\$ 7,825	0.3	2,348	0.50	1,173.75	12	14,085.00	50%	586.88	12	7,042.50
1	SUB DIRECTOR	\$ 6,186	0.3	1,856	0.00	-	12	-	0%	-	12	-
1	COORDINADOR JUNTA LOCAL	\$ 3,514	0.3	1,054	1.00	1,054.20	12	12,650.40	100%	1,054.20	12	12,650.40
1	MONITOR	\$ 2,400	0.3	720	1.00	720.00	12	8,640.00	100%	720.00	12	8,640.00
1	ADMINISTRADOR	\$ 2,400	0.3	720	1.00	720.00	12	8,640.00	100%	720.00	12	8,640.00
1	ADMINISTRADOR DE SISTEMA OF	\$ 1,815	0.3	545	1.00	544.50	12	6,534.00	100%	544.50	12	6,534.00
1	COORDINADOR ASUNTOS FISCAL	\$ 4,678	0.3	1,403	1.00	1,403.40	12	16,840.80	0%	-	12	-
1	AYUDANTE ESPECIAL	\$ 3,056	0.3	917	0.00	-	12	-	0%	-	12	-
1	ASISTENTE SERVICIOS DE OFICIN	\$ 1,508	0.3	452	0.00	-	12	-	0%	-	12	-
1	ENCARGADO PROPIEDAD	\$ 1,478	0.3	443	1.00	443.40	12	5,320.80	100%	443.40	12	5,320.80
3	AUXILIAR ADMINISTRATIVO	\$ 1,597	0.3	479	0.00	-	12	-	0%	-	12	-
4	ASISTENTE SERVICIOS DE OFICIN	\$ 1,314	0.3	394	0.00	-	12	-	0%	-	12	-
1	COORDINADOR ASUNTOS OPERA	\$ 3,036	0.3	911	0.00	-	12	-	0%	-	12	-
1	AYUDANTE ESPECIAL	\$ 2,087	0.3	626	0.00	-	12	-	0%	-	12	-
2	TECNICO REVISOR MIS	\$ 1,448	0.3	434	0.00	-	12	-	0%	-	12	-
1	MENSAJERO / CONDUCTOR	\$ 1,295	0.3	389	0.00	-	12	-	0%	-	12	-
1	CONSEJERO	\$ 1,980	0.3	594	0.00	-	12	-	0%	-	12	-
3	OFICIAL DE SEGUIMIENTO	\$ 1,521	0.3	456	0.00	-	12	-	0%	-	12	-
1	ASISTENTE SERVICIOS DE OFICIN	\$ 1,314	0.3	394	0.00	-	12	-	0%	-	12	-
1	COORDINADOR CGU	\$ 2,760	0.3	828	0.00	-	12	-	0%	-	12	-
1	PROMOTOR EMPLEO CGU	\$ 1,677	0.3	503	0.00	-	12	-	0%	-	12	-
4	COORDINADOR OFICINA SATELIT	\$ 2,400	0.3	720	0.00	-	12	-	0%	-	12	-
3	PROMOTOR EMPLEO	\$ 1,677	0.3	503	0.00	-	12	-	0%	-	12	-
13	MANEJO DE CASOS	\$ 1,448	0.3	434	0.00	-	12	-	0%	-	12	-
0		\$ -	0.3	-	0.00	-	12	-	0%	-	12	-
0		\$ -	0.3	-	0.00	-	12	-	0%	-	12	-
49		-	-	-	-	-	-	\$ 72,711.00	-	-	-	\$ 48,827.70

Certifico Correcto:

Director de Recursos Humanos

Presidente Junta Local

Presidente Junta de Alcaldes

Programa de Desarrollo Laboral
Programas de Adultos y Trabajadores Desplazados
Desglose de Salarios y Beneficios Marginales

I. Distribución de Salarios

A. Junta Local: Guaynabo - Toa Baja
C. Año Programa: 2022-2023

B. Fondos: Título I de WIOA
D. Programa: Adultos

E. # Empleados	F. Título Ocupacional	G. Salario Mensual	H. % de Tiempo Invertido en el Programa	I. Salario del Programa	J. Administración				Administración Agente Fiscal			
					%	Salario Categoría	Número de Meses	Subtotal	%	Salario Categoría	Número de Meses	Subtotal
1	DIRECTOR EJECUTIVO	\$ 7,825	0.3	2,348	0.50	1,173.75	12	\$ 14,085.00	50%	586.88	12	\$ 7,043
1	SUB DIRECTOR	\$ 6,186	0.3	1,856	0.00	-	12	\$ -	0%	-	12	\$ -
1	COORDINADOR JUNTA LOCAL	\$ 3,514	0.3	1,054	1.00	1,054.20	12	\$ 12,650.40	0%	-	12	\$ -
1	MONITOR	\$ 2,400	0.3	720	1.00	720.00	12	\$ 8,640.00	0%	-	12	\$ -
1	ADMINISTRADOR	\$ 2,400	0.3	720	1.00	720.00	12	\$ 8,640.00	0%	-	12	\$ -
1	ADMINISTRADOR DE SISTEMA OFI	\$ 1,815	0.3	545	1.00	544.50	12	\$ 6,534.00	0%	-	12	\$ -
1	COORDINADOR ASUNTOS FISCALE	\$ 4,678	0.3	1,403	1.00	1,403.40	12	\$ 16,840.80	100%	1,403.40	12	\$ 16,841
1	AYUDANTE ESPECIAL	\$ 3,056	0.3	917	0.00	-	12	\$ -	0%	-	12	\$ -
1	ASISTENTE SERVICIOS DE OFICINA	\$ 1,508	0.3	452	0.00	-	12	\$ -	0%	-	12	\$ -
1	ENCARGADO PROPIEDAD	\$ 1,478	0.3	443	1.00	443.40	12	\$ 5,320.80	0%	-	12	\$ -
3	AUXILIAR ADMINISTRATIVO	\$ 1,597	0.3	479	0.00	-	12	\$ -	0%	-	12	\$ -
4	ASISTENTE SERVICIOS DE OFICINA	\$ 1,314	0.3	394	0.00	-	12	\$ -	0%	-	12	\$ -
1	COORDINADOR ASUNTOS OPERAC	\$ 3,036	0.3	911	0.00	-	12	\$ -	0%	-	12	\$ -
1	AYUDANTE ESPECIAL	\$ 2,087	0.3	626	0.00	-	12	\$ -	0%	-	12	\$ -
2	TECNICO REVISOR MIS	\$ 1,448	0.3	434	0.00	-	12	\$ -	0%	-	12	\$ -
1	MENSAJERO / CONDUCTOR	\$ 1,295	0.3	389	0.00	-	12	\$ -	0%	-	12	\$ -
1	CONSEJERO	\$ 1,980	0.3	594	0.00	-	12	\$ -	0%	-	12	\$ -
3	OFICIAL DE SEGUIMIENTO	\$ 1,521	0.3	456	0.00	-	12	\$ -	0%	-	12	\$ -
1	ASISTENTE SERVICIOS DE OFICINA	\$ 1,314	0.3	394	0.00	-	12	\$ -	0%	-	12	\$ -
1	COORDINADOR CGU	\$ 2,760	0.3	828	0.00	-	12	\$ -	0%	-	12	\$ -
1	PROMOTOR EMPLEO CGU	\$ 1,677	0.3	503	0.00	-	12	\$ -	0%	-	12	\$ -
4	COORDINADOR OFICINA SATELITE	\$ 2,400	0.3	720	0.00	-	12	\$ -	0%	-	12	\$ -
3	PROMOTOR EMPLEO	\$ 1,677	0.3	503	0.00	-	12	\$ -	0%	-	12	\$ -
13	MANEJO DE CASOS	\$ 1,448	0.3	434	0.00	-	12	\$ -	0%	-	12	\$ -
0		\$ -	0.3	-	0.00	-	12	\$ -	0%	-	12	\$ -
0		\$ -	0.3	-	0.00	-	12	\$ -	0%	-	12	\$ -
49		-	-	-	-	-	-	\$ 72,711.00				\$ 23,883

Certifico Correcto:

Director de Recursos Humanos

Presidente Junta Local

Presidente Junta de Alcaldes


I. Distribución de Salarios

A. Junta Local: Guaynabo - Toa Baja
C. Año Programa: 2022-2023

B. Fondos: Título I de WIOA
D. Programa: Adultos

E. # Empleados	F. Título Ocupacional	G. Salario Mensual	H. % de Tiempo Invertido en el Programa	I. Salario del Programa	J. Administración				Administración Operador del CGU			
					%	Salario Categoría	Número de Meses	Subtotal	%	Salario Categoría	Número de Meses	Subtotal
1	DIRECTOR EJECUTIVO	\$ 7,825	0.3	2,348	0.50	1,173.75	12	14,085.00	0%	-	12	\$0.00
1	SUB DIRECTOR	\$ 6,186	0.3	1,856	0.00	-	12	-	0%	-	12	\$0.00
1	COORDINADOR JUNTA LOCAL	\$ 3,514	0.3	1,054	1.00	1,054.20	12	12,650.40	0%	-	12	\$0.00
1	MONITOR	\$ 2,400	0.3	720	1.00	720.00	12	8,640.00	0%	-	12	\$0.00
1	ADMINISTRADOR	\$ 2,400	0.3	720	1.00	720.00	12	8,640.00	0%	-	12	\$0.00
1	ADMINISTRADOR DE SISTEMA	\$ 1,815	0.3	545	1.00	544.50	12	6,534.00	0%	-	12	\$0.00
1	COORDINADOR ASUNTOS FISCALES	\$ 4,678	0.3	1,403	1.00	1,403.40	12	16,840.80	0%	-	12	\$0.00
1	AYUDANTE ESPECIAL	\$ 3,056	0.3	917	0.00	-	12	-	0%	-	12	\$0.00
1	ASISTENTE SERVICIOS DE OFICINA	\$ 1,508	0.3	452	0.00	-	12	-	0%	-	12	\$0.00
1	ENCARGADO PROPIEDAD	\$ 1,478	0.3	443	1.00	443.40	12	5,320.80	0%	-	12	\$0.00
3	AUXILIAR ADMINISTRATIVO	\$ 1,597	0.3	479	0.00	-	12	-	0%	-	12	\$0.00
4	ASISTENTE SERVICIOS DE OFICINA	\$ 1,314	0.3	394	0.00	-	12	-	0%	-	12	\$0.00
1	COORDINADOR ASUNTOS OPERACIONALES	\$ 3,036	0.3	911	0.00	-	12	-	0%	-	12	\$0.00
1	AYUDANTE ESPECIAL	\$ 2,087	0.3	626	0.00	-	12	-	0%	-	12	\$0.00
2	TECNICO REVISOR MIS	\$ 1,448	0.3	434	0.00	-	12	-	0%	-	12	\$0.00
1	MENSAJERO / CONDUCTOR	\$ 1,295	0.3	389	0.00	-	12	-	0%	-	12	\$0.00
1	CONSEJERO	\$ 1,980	0.3	594	0.00	-	12	-	0%	-	12	\$0.00
3	OFICIAL DE SEGUIMIENTO	\$ 1,521	0.3	456	0.00	-	12	-	0%	-	12	\$0.00
1	ASISTENTE SERVICIOS DE OFICINA	\$ 1,314	0.3	394	0.00	-	12	-	0%	-	12	\$0.00
1	COORDINADOR CGU	\$ 2,760	0.3	828	0.00	-	12	-	0%	-	12	\$0.00
1	PROMOTOR EMPLEO CGU	\$ 1,677	0.3	503	0.00	-	12	-	0%	-	12	\$0.00
4	COORDINADOR OFICINA SATE	\$ 2,400	0.3	720	0.00	-	12	-	0%	-	12	\$0.00
3	PROMOTOR EMPLEO	\$ 1,677	0.3	503	0.00	-	12	-	0%	-	12	\$0.00
13	MANEJO DE CASOS	\$ 1,448	0.3	434	0.00	-	12	-	0%	-	12	\$0.00
0		\$ -	0.3	-	0.00	-	12	-	0%	-	12	\$0.00
0		\$ -	0.3	-	0.00	-	12	-	0%	-	12	\$0.00
49		-	-	-	-	-	-	72,711.00	-	-	-	\$0.00

Certifico Correcto:


 Director de Recursos Humanos


 Presidente Junta Local


 Presidente Junta de Alcaldes

I. Distribución de Salarios

A. Junta Local: Guaynabo - Toa Baja B. Fondos: Título I de WIOA
C. Año Programa: 2022-2023 D. Programa: Adultos

E. # Empleados	F. Título Ocupacional	G. Salario Mensual	H. % de Tiempo Invertido en el Programa	I. Salario del Programa	K. Total Costo Operacional				L. Operador del CGU			
					%	Salario Categoría	Número de Meses	Subtotal	%	Salario Categoría	Numero de Meses	Subtotal
1	DIRECTOR EJECUTIVO	\$ 7,825	30%	2,348	50%	1,174	12	\$ 14,085.00	0%	-	12	\$ -
1	SUB DIRECTOR	\$ 6,186	30%	1,856	100%	1,856	12	\$ 22,269.60	0%	-	12	\$ -
1	COORDINADOR JUNTA LOCAL	\$ 3,514	30%	1,054	0%	0	12	\$ -	0%	-	12	\$ -
1	MONITOR	\$ 2,400	30%	720	0%	0	12	\$ -	0%	-	12	\$ -
1	ADMINISTRADOR	\$ 2,400	30%	720	0%	0	12	\$ -	0%	-	12	\$ -
1	ADMINISTRADOR DE SISTEMA OFI	\$ 1,815	30%	545	0%	0	12	\$ -	0%	-	12	\$ -
1	COORDINADOR ASUNTOS FISCALE	\$ 4,678	30%	1,403	0%	0	12	\$ -	0%	-	12	\$ -
1	AYUDANTE ESPECIAL	\$ 3,056	30%	917	100%	917	12	\$ 11,001.60	0%	-	12	\$ -
1	ASISTENTE SERVICIOS DE OFICINA	\$ 1,508	30%	452	100%	452	12	\$ 5,428.80	0%	-	12	\$ -
1	ENCARGADO PROPIEDAD	\$ 1,478	30%	443	0%	0	12	\$ -	0%	-	12	\$ -
3	AUXILIAR ADMINISTRATIVO	\$ 1,597	30%	479	100%	479	12	\$ 17,247.60	0%	-	12	\$ -
4	ASISTENTE SERVICIOS DE OFICINA	\$ 1,314	30%	394	100%	394	12	\$ 18,921.60	0%	-	12	\$ -
1	COORDINADOR ASUNTOS OPERAC	\$ 3,036	30%	911	100%	911	12	\$ 10,929.60	0%	-	12	\$ -
1	AYUDANTE ESPECIAL	\$ 2,087	30%	626	100%	626	12	\$ 7,513.20	0%	-	12	\$ -
2	TECNICO REVISOR MIS	\$ 1,448	30%	434	100%	434	12	\$ 10,425.60	0%	-	12	\$ -
1	MENSAJERO / CONDUCTOR	\$ 1,295	30%	389	100%	389	12	\$ 4,662.00	0%	-	12	\$ -
1	CONSEJERO	\$ 1,980	30%	594	100%	594	12	\$ 7,128.00	0%	-	12	\$ -
3	OFICIAL DE SEGUIMIENTO	\$ 1,521	30%	456	100%	456	12	\$ 16,426.80	0%	-	12	\$ -
1	ASISTENTE SERVICIOS DE OFICINA	\$ 1,314	30%	394	100%	394	12	\$ 4,730.40	100%	394	12	\$ 4,730
1	COORDINADOR CGU	\$ 2,760	30%	828	100%	828	12	\$ 9,936.00	100%	828	12	\$ 9,936
1	PROMOTOR EMPLEO CGU	\$ 1,677	30%	503	100%	503	12	\$ 6,037.20	100%	503	12	\$ 6,037
4	COORDINADOR OFICINA SATELITE	\$ 2,400	30%	720	100%	720	12	\$ 34,560.00	0%	-	12	\$ -
3	PROMOTOR EMPLEO	\$ 1,677	30%	503	100%	503	12	\$ 18,111.60	0%	-	12	\$ -
13	MANEJO DE CASOS	\$ 1,448	30%	434	100%	434	12	\$ 67,766.40	0%	-	12	\$ -
0		0 \$	30%	-	100%	0	12	\$ -	0%	-	12	\$ -
0		0 \$	30%	-	100%	0	12	\$ -	0%	-	12	\$ -
49		-	-	-	-	-	-	\$ 287,181.00	-	-	-	\$ 20,704

Certifico Correcto:

Directora de Recursos Humanos

Presidente Junta Local

Presidente Junta de Alcaldes

I. Distribución de Salarios

A. Junta Local:

Guaynabo - Toa Baja

B. Fondos: Título I de WIOA


C. Año Programa:

2022-2023

D. Programa: Adultos

E. # Empleados	F. Título Ocupacional	G. Salario Mensual	H. % de Tiempo Invertido en el Programa	I. Salario del Programa	K. Total Costo Operacional				M. Costo Operacional Proveedor Servicios Título IB			
					%	Salario Categoría	Número de Meses	Subtotal	%	Salario Categoría	Número de Meses	Subtotal
1	DIRECTOR EJECUTIVO	\$ 7,825	30%	2,348	50%	1,174	12	\$ 14,085.00	100%	1,174	12	\$ 14,085
1	SUB DIRECTOR	\$ 6,186	30%	1,856	100%	1,856	12	\$ 22,269.60	100%	1,856	12	\$ 22,270
1	COORDINADOR JUNTA LOCAL	\$ 3,514	30%	1,054	0%	0	12	\$ -	0%	-	12	\$ -
1	MONITOR	\$ 2,400	30%	720	0%	0	12	\$ -	0%	-	12	\$ -
1	ADMINISTRADOR	\$ 2,400	30%	720	0%	0	12	\$ -	0%	-	12	\$ -
1	ADMINISTRADOR DE SISTEMA OFICINA CONF	\$ 1,815	30%	545	0%	0	12	\$ -	0%	-	12	\$ -
1	COORDINADOR ASUNTOS FISCALES	\$ 4,678	30%	1,403	0%	0	12	\$ -	0%	-	12	\$ -
1	AYUDANTE ESPECIAL	\$ 3,056	30%	917	100%	917	12	\$ 11,001.60	100%	917	12	\$ 11,002
1	ASISTENTE SERVICIOS DE OFICINA	\$ 1,508	30%	452	100%	452	12	\$ 5,428.80	100%	452	12	\$ 5,429
1	ENCARGADO PROPIEDAD	\$ 1,478	30%	443	0%	0	12	\$ -	0%	-	12	\$ -
3	AUXILIAR ADMINISTRATIVO	\$ 1,597	30%	479	100%	479	12	\$ 17,247.60	100%	479	12	\$ 17,248
4	ASISTENTE SERVICIOS DE OFICINA	\$ 1,314	30%	394	100%	394	12	\$ 18,921.60	100%	394	12	\$ 18,922
1	COORDINADOR ASUNTOS OPERACIONALES	\$ 3,036	30%	911	100%	911	12	\$ 10,929.60	100%	911	12	\$ 10,930
1	AYUDANTE ESPECIAL	\$ 2,087	30%	626	100%	626	12	\$ 7,513.20	100%	626	12	\$ 7,513
2	TECNICO REVISOR MIS	\$ 1,448	30%	434	100%	434	12	\$ 10,425.60	100%	434	12	\$ 10,426
1	MENSAJERO / CONDUCTOR	\$ 1,295	30%	389	100%	389	12	\$ 4,662.00	100%	389	12	\$ 4,662
1	CONSEJERO	\$ 1,980	30%	594	100%	594	12	\$ 7,128.00	100%	594	12	\$ 7,128
3	OFICIAL DE SEGUIMIENTO	\$ 1,521	30%	456	100%	456	12	\$ 16,426.80	100%	456	12	\$ 16,427
1	ASISTENTE SERVICIOS DE OFICINA CGU	\$ 1,314	30%	394	100%	394	12	\$ 4,730.40	0%	-	12	\$ -
1	COORDINADOR CGU	\$ 2,760	30%	828	100%	828	12	\$ 9,936.00	0%	-	12	\$ -
1	PROMOTOR EMPLEO CGU	\$ 1,677	30%	503	100%	503	12	\$ 6,037.20	0%	-	12	\$ -
4	COORDINADOR OFICINA SATELITES	\$ 2,400	30%	720	100%	720	12	\$ 34,560.00	100%	720	12	\$ 34,560
3	PROMOTOR EMPLEO	\$ 1,677	30%	503	100%	503	12	\$ 18,111.60	100%	503	12	\$ 18,112
13	MANEJO DE CASOS	\$ 1,448	30%	434	100%	434	12	\$ 67,766.40	100%	434	12	\$ 67,766
0		\$ -	30%	-	100%	0	12	\$ -	100%	-	12	\$ -
0		\$ -	30%	-	100%	0	12	\$ -	100%	-	12	\$ -
49		-	-	-	-	-	-	\$ 287,181.00	-	-	-	\$ 266,477

Certifico Correcto:


Director de Recursos Humanos


Presidente Junta Local


Presidente Junta de Alcaldes

I. Distribución de Salarios

A. Junta Local:

Guaynabo - Toa Baja

B. Fondos:

Título I de WIOA

C. Año Programa:

2022-2023

D. Programa:

Adultos

E. # Empleados	F. Título Ocupacional	G. Salario Mensual	H. % de Tiempo Invertido en el Programa	I. Salario del Programa	Resumen				
					J. Administración	K. Total Costo Operacional	L. Operador del CGU	M. Costo Operacional Proveedor Servicios Título IB	Total
1	DIRECTOR EJECUTIVO	\$ 7,825	0.3	2,348	14,085	14,085	-	14,085	42,255
1	SUB DIRECTOR	\$ 6,186	0.3	1,856	-	22,270	-	22,270	44,539
1	COORDINADOR JUNTA LOCAL	\$ 3,514	0.3	1,054	12,650	-	-	-	12,650
1	MONITOR	\$ 2,400	0.3	720	8,640	-	-	-	8,640
1	ADMINISTRADOR	\$ 2,400	0.3	720	8,640	-	-	-	8,640
1	ADMINISTRADOR DE SISTEMA OFICINA CONFIDENCIAL	\$ 1,815	0.3	545	6,534	-	-	-	6,534
1	COORDINADOR ASUNTOS FISCALES	\$ 4,678	0.3	1,403	16,841	-	-	-	16,841
1	AYUDANTE ESPECIAL	\$ 3,056	0.3	917	-	11,002	-	11,002	22,003
1	ASISTENTE SERVICIOS DE OFICINA	\$ 1,508	0.3	452	-	5,429	-	5,429	10,858
1	ENCARGADO PROPIEDAD	\$ 1,478	0.3	443	5,321	-	-	-	5,321
3	AUXILIAR ADMINISTRATIVO	\$ 1,597	0.3	479	-	17,248	-	17,248	34,495
4	ASISTENTE SERVICIOS DE OFICINA	\$ 1,314	0.3	394	-	18,922	-	18,922	37,843
1	COORDINADOR ASUNTOS OPERACIONALES	\$ 3,036	0.3	911	-	10,930	-	10,930	21,859
1	AYUDANTE ESPECIAL	\$ 2,087	0.3	626	-	7,513	-	7,513	15,026
2	TECNICO REVISOR MIS	\$ 1,448	0.3	434	-	10,426	-	10,426	20,851
1	MENSAJERO / CONDUCTOR	\$ 1,295	0.3	389	-	4,662	-	4,662	9,324
1	CONSEJERO	\$ 1,980	0.3	594	-	7,128	-	7,128	14,256
3	OFICIAL DE SEGUIMIENTO	\$ 1,521	0.3	456	-	16,427	-	16,427	32,854
1	ASISTENTE SERVICIOS DE OFICINA CGU	\$ 1,314	0.3	394	-	4,730	4,730	-	9,461
1	COORDINADOR CGU	\$ 2,760	0.3	828	-	9,936	9,936	-	19,872
1	PROMOTOR EMPLEO CGU	\$ 1,677	0.3	503	-	6,037	6,037	-	12,074
4	COORDINADOR OFICINA SATELITES	\$ 2,400	0.3	720	-	34,560	-	34,560	69,120
3	PROMOTOR EMPLEO	\$ 1,677	0.3	503	-	18,112	-	18,112	36,223
13	MANEJO DE CASOS	\$ 1,448	0.3	434	-	67,766	-	67,766	135,533
0		\$ -	0.3	-	-	-	-	-	-
0		\$ -	0.3	-	-	-	-	-	-
49		-	-	-	72,711	287,181	20,704	266,477	647,073
Total Beneficios Marginales					\$ 22,788.69	\$ 120,861.56	\$ 8,595.99	\$ 112,265.57	\$ 264,511.81
Total Salarios y Beneficios Marginales					\$ 95,499.69	\$ 408,042.56	\$ 29,299.59	\$ 378,742.97	\$ 911,584.81

Certifico Correcto:

Director de Recursos Humanos

Presidente Junta Local

Presidente Junta de Alcaldes



I. Información Básica

A. Junta Local/Dirección

AREA LOCAL DESARROLLO LABORAL
GUAYNABO - TOA BAJO
PO BOX 7855
GUAYNABO PR 00970

B. Programa de Adultos

Socio	Total Aportación por Socio	Julio -Septiembre	Octubre- Diciembre	Enero- Marzo	Abril- Junio	Subtotal del Programa
Jóvenes	\$ -	\$ -	\$ -	\$ -	\$ -	\$ -
Adultos	\$ 37,699.59	\$ 9,424.90	\$ 9,424.90	\$ 9,424.90	\$ 9,424.90	\$ 37,699.59
TD	\$ -	\$ -	\$ -	\$ -	\$ -	\$ -
Distribución Trimestral de Socios						
Título II- Educación	\$ 1,031.00	\$ 85.92	\$ 85.92	\$ 85.92	\$ 85.92	\$ 343.67
Wagner Peyser	\$ 2,006.28	\$ 167.19	\$ 167.19	\$ 167.19	\$ 167.19	\$ 668.76
ARV	\$ -	\$ -	\$ -	\$ -	\$ -	\$ -
TAA	\$ -	\$ -	\$ -	\$ -	\$ -	\$ -
Job Corps	\$ -	\$ -	\$ -	\$ -	\$ -	\$ -
AARP	\$ 2,048.64	\$ 170.72	\$ 170.72	\$ 170.72	\$ 170.72	\$ 682.88
ADSEF	\$ 1,031.00	\$ 85.92	\$ 85.92	\$ 85.92	\$ 85.92	\$ 343.67
Describir	\$ -	\$ -	\$ -	\$ -	\$ -	\$ -
Describir	\$ -	\$ -	\$ -	\$ -	\$ -	\$ -
Total Socios	\$ 6,116.92	\$ 509.74	\$ 509.74	\$ 509.74	\$ 509.74	\$ 2,038.97

Certifico Correcto:


Presidente de la Junta Local


Presidente Junta de Alcaldes



I. Información Básica

A. Nombre y Dirección Junta Local


JUNTA LOCAL DESARROLLO LABORAL
 GUAYNABO- TOA BAJA
 P.O. Box 7885
 Guaynabo PR 00970

Departamento de Desarrollo Económico y Comercio
 Programa de Desarrollo Laboral
 Distribución Costos de Infraestructura CGU/AIC

Categorías de Costos	Total	Título I de WIOA				Socios Medulares del CGU					Otros Socios			
		Jóvenes	Adultos	TD	Subtotal	Título II- Educación	Wagner Peyser	ARV	Socio	Socio	AARP	ADSEF	Describir	Describir
1. Salarios	\$ 70,062.20	20,703.60	20,703.60	28,655.00	70,062.20				-	-	-	-	-	-
a Recepcionista	\$ 15,767.80	4,730.40	4,730.40	6,307.00	15,767.80									
b "Intake" al Sistema	\$ -	-	-	-	-									
c Mantenimiento del Edificio	\$ -	-	-	-	-									
d Otros	\$ 54,294.40	15,973.20	15,973.20	22,348.00	54,294.40									
2. Beneficios Marginales	\$ 28,653.29	8,595.98	8,595.99	11,461.32	28,653.29									
3. Servicios Profesionales	\$ 3,000.00	900.00	900.00	1,200.00	3,000.00									
a Sistema de Información (MIS)	\$ -	-	-	-	-									
b Intake (Entrada al Sistema)	\$ -	-	-	-	-									
c Otros	\$ 3,000.00	900.00	900.00	1,200.00	3,000.00									
4. Viajes Locales	\$ -	-	-	-	-									
5. Viajes al Exterior	\$ 4,600.00	900.00	1,500.00	2,200.00	4,600.00									
6. Materiales	\$ 4,750.00	750.00	2,000.00	2,000.00	4,750.00									
7. Utilidades	\$ 2,000.00	-	-	2,000.00	2,000.00									
a Energía Eléctrica	\$ 500.00	-	-	500.00	500.00									
b Agua y Alcantarrillado	\$ 500.00	-	-	500.00	500.00									
c Teléfono	\$ 500.00	-	-	500.00	500.00									
d Internet	\$ 500.00	-	-	500.00	500.00									
e Cable TV	\$ -	-	-	-	-									
f Otros	\$ -	-	-	-	-									
8. Adquisición de Equipo	\$ -	-	-	-	-									
9. Renta	\$ -	-	-	-	-									
a Instalaciones Físicas del CGU	\$ 6,116.92	-	-	-	-	1,031.00	2,006.28				2,048.64	1,031.00	-	-
b Computadoras	\$ -	-	-	-	-									
c Sistema de Turnos	\$ -	-	-	-	-									
d Mantenimiento Edificio	\$ -	-	-	-	-									
e Otros	\$ -	-	-	-	-									
10. Otros	\$ 7,450.00	1,050.00	4,000.00	2,400.00	7,450.00									
a. Miscelaneos	\$ 1,050.00	1,050.00	4,000.00	2,400.00	7,450.00									
b. Describir	\$ -	-	-	-	-									
c. Describir	\$ -	-	-	-	-									
Total	\$ 126,632.41	32,899.58	37,699.59	49,916.32	120,515.49	1,031.00	2,006.28	-	-	-	2,048.64	1,031.00	-	-

Certifico Correcto:


 Presidente de la Junta Local


 Fecha
 Presidente Junta de Alcaldes
 07/18/2022
 Fecha

I. Distribución de Salarios



A. Junta Local: Guaynabo - Toa Baja

B. Fondos: Título I de WIOA

PROGRAMA DE DESARROLLO LABORAL
Detalle de Costos de Salarios
y Beneficios Marginales
Ley de Oportunidades y de Innovación
de la Fuerza Laboral (WIOA)

C. Año
Programa: 2022-2023

D. Programa: Desplazados

E. # Empleados	F. Título Ocupacional	G. Salario Mensual	H. % de Tiempo Invertido en el Programa	I.				J. Administración				Administración de la Junta Local				Administración Agente Fiscal				Administración Operador del CGU			
				Salario del Programa	%	Salario Categoría	Número de Meses	Subtotal	%	Salario Categoría	Número de Meses	Subtotal	%	Salario Categoría	Número de Meses	Subtotal	%	Salario Categoría	Número de Meses	Subtotal			
1	DIRECTOR EJECUTIVO	\$7,825.00	40%	\$3,130.00	50%	\$1,565.00	12	\$18,780.00	50%	\$782.50	12	\$9,390.00	50%	\$782.50	12	\$9,390.00	0%	\$0.00	12	\$0.00			
1	SUB DIRECTOR	\$6,186.00	40%	\$2,474.40	0%	\$0.00	12	\$0.00	0%	\$0.00	12	\$0.00	0%	\$0.00	12	\$0.00	0%	\$0.00	12	\$0.00			
1	COORDINADOR JUNTA LOCAL	\$3,514.00	40%	\$1,405.60	100%	\$1,405.60	12	\$16,867.20	100%	\$1,405.60	12	\$16,867.20	0%	\$0.00	12	\$0.00	0%	\$0.00	12	\$0.00			
1	MONITOR	\$2,400.00	40%	\$960.00	100%	\$960.00	12	\$11,520.00	100%	\$960.00	12	\$11,520.00	0%	\$0.00	12	\$0.00	0%	\$0.00	12	\$0.00			
1	ADMINISTRADOR	\$2,400.00	40%	\$960.00	100%	\$960.00	12	\$11,520.00	100%	\$960.00	12	\$11,520.00	0%	\$0.00	12	\$0.00	0%	\$0.00	12	\$0.00			
1	ADMINISTRADOR DE SISTEMA OFICINA CONFIDENCIAL	\$1,815.00	40%	\$726.00	100%	\$726.00	12	\$8,712.00	100%	\$726.00	12	\$8,712.00	0%	\$0.00	12	\$0.00	0%	\$0.00	12	\$0.00			
1	COORDINADOR ASUNTOS FISCALES	\$4,678.00	40%	\$1,871.20	100%	\$1,871.20	12	\$22,454.40	0%	\$0.00	12	\$0.00	100%	\$1,871.20	12	\$22,454.40	0%	\$0.00	12	\$0.00			
1	AYUDANTE ESPECIAL	\$3,056.00	40%	\$1,222.40	0%	\$0.00	12	\$0.00	0%	\$0.00	12	\$0.00	0%	\$0.00	12	\$0.00	0%	\$0.00	12	\$0.00			
1	ASISTENTE SERVICIOS DE OFICINA	\$1,508.00	40%	\$603.20	0%	\$0.00	12	\$0.00	0%	\$0.00	12	\$0.00	100%	\$0.00	12	\$0.00	0%	\$0.00	12	\$0.00			
1	ENCARGADO PROPIEDAD	\$1,478.00	40%	\$591.20	100%	\$591.20	12	\$7,094.40	100%	\$591.20	12	\$7,094.40	0%	\$0.00	12	\$0.00	0%	\$0.00	12	\$0.00			
3	AUXILIAR ADMINISTRATIVO	\$1,597.00	40%	\$638.80	0%	\$0.00	12	\$0.00	0%	\$0.00	12	\$0.00	0%	\$0.00	12	\$0.00	0%	\$0.00	12	\$0.00			
4	ASISTENTE SERVICIOS DE OFICINA	\$1,314.00	40%	\$525.60	0%	\$0.00	12	\$0.00	0%	\$0.00	12	\$0.00	0%	\$0.00	12	\$0.00	0%	\$0.00	12	\$0.00			
1	COORDINADOR ASUNTOS OPERACIONALES	\$3,036.00	40%	\$1,214.40	0%	\$0.00	12	\$0.00	0%	\$0.00	12	\$0.00	0%	\$0.00	12	\$0.00	0%	\$0.00	12	\$0.00			
1	AYUDANTE ESPECIAL	\$2,087.00	40%	\$834.80	0%	\$0.00	12	\$0.00	0%	\$0.00	12	\$0.00	0%	\$0.00	12	\$0.00	0%	\$0.00	12	\$0.00			
2	TECNICO REVISOR MIS	\$1,448.00	40%	\$579.20	0%	\$0.00	12	\$0.00	0%	\$0.00	12	\$0.00	0%	\$0.00	12	\$0.00	0%	\$0.00	12	\$0.00			
1	MENSAJERO / CONDUCTOR	\$1,295.00	40%	\$518.00	0%	\$0.00	12	\$0.00	0%	\$0.00	12	\$0.00	0%	\$0.00	12	\$0.00	0%	\$0.00	12	\$0.00			
1	CONSEJERO	\$1,980.00	40%	\$792.00	0%	\$0.00	12	\$0.00	0%	\$0.00	12	\$0.00	0%	\$0.00	12	\$0.00	0%	\$0.00	12	\$0.00			
3	OFICIAL DE SEGUIMIENTO	\$1,521.00	40%	\$608.40	0%	\$0.00	12	\$0.00	0%	\$0.00	12	\$0.00	0%	\$0.00	12	\$0.00	0%	\$0.00	12	\$0.00			
1	ASISTENTE SERVICIOS DE OFICINA CGU	\$1,314.00	40%	\$525.60	0%	\$0.00	12	\$0.00	0%	\$0.00	12	\$0.00	0%	\$0.00	12	\$0.00	0%	\$0.00	12	\$0.00			
1	COORDINADOR CGU	\$2,760.00	40%	\$1,104.00	0%	\$0.00	12	\$0.00	0%	\$0.00	12	\$0.00	0%	\$0.00	12	\$0.00	0%	\$0.00	12	\$0.00			
1	PROMOTOR EMPLEO CGU	\$1,677.00	40%	\$670.80	0%	\$0.00	12	\$0.00	0%	\$0.00	12	\$0.00	0%	\$0.00	12	\$0.00	0%	\$0.00	12	\$0.00			
4	COORDINADOR OFICINA SATELITES	\$2,400.00	40%	\$960.00	0%	\$0.00	12	\$0.00	0%	\$0.00	12	\$0.00	0%	\$0.00	12	\$0.00	0%	\$0.00	12	\$0.00			
13	MANEJO DE CASOS	\$1,448.00	40%	\$579.20	0%	\$0.00	12	\$0.00	0%	\$0.00	12	\$0.00	0%	\$0.00	12	\$0.00	0%	\$0.00	12	\$0.00			
3	PROMOTOR EMPLEO	\$1,677.00	40%	\$670.80	0%	\$0.00	12	\$0.00	0%	\$0.00	12	\$0.00	0%	\$0.00	12	\$0.00	0%	\$0.00	12	\$0.00			
			40%	\$0.00	0%	\$0.00	12	\$0.00	0%	\$0.00	12	\$0.00	0%	\$0.00	12	\$0.00	0%	\$0.00	12	\$0.00			
			40%	\$0.00	0%	\$0.00	12	\$0.00	0%	\$0.00	12	\$0.00	0%	\$0.00	12	\$0.00	0%	\$0.00	12	\$0.00			
49								\$96,948.00				\$65,103.60				\$31,844.40				\$0.00			

I. Distribución de Salarios



A. Junta Local: Guaynabo - Toa Baja

B. Fondos: Título I de WIOA

PROGRAMA DE DESARROLLO LABORAL
Detalle de Costos de Salarios
y Beneficios Marginales
Ley de Oportunidades y de Innovación
de la Fuerza Laboral (WIOA)

C. Año
Programa: 2022-2023

D. Programa: Desplazados

E. # Empleados	F. Título Ocupacional	G. Salario Mensual	H. % de Tiempo Invertido en el Programa	I. Salario del Programa	K. Total Costo Operacional				L. Operador del CGU				M. Costo Operacional Proveedor Servicios Titulo IB				N. Total del Programa
					%	Salario Categoría	Número de Meses	Subtotal	%	Salario Categoría	Numero de Meses	Subtotal	%	Salario Categoría	Número de Meses	Subtotal	
1	DIRECTOR EJECUTIVO	\$7,825.00	40%	\$3,130.00	50%	\$1,565.00	12	\$18,780.00	0%	\$0.00	12	\$0.00	100%	\$1,565.00	12	\$18,780.00	\$37,560.00
1	SUB DIRECTOR	\$6,186.00	40%	\$2,474.40	100%	\$2,474.40	12	\$29,692.80	0%	\$0.00	12	\$0.00	100%	\$2,474.40	12	\$29,692.80	\$29,692.80
1	COORDINADOR JUNTA LOCAL	\$3,514.00	40%	\$1,405.60	0%	\$0.00	12	\$0.00	0%	\$0.00	12	\$0.00	0%	\$0.00	12	\$0.00	\$16,867.20
1	MONITOR	\$2,400.00	40%	\$960.00	0%	\$0.00	12	\$0.00	0%	\$0.00	12	\$0.00	0%	\$0.00	12	\$0.00	\$11,520.00
1	ADMINISTRADOR	\$2,400.00	40%	\$960.00	0%	\$0.00	12	\$0.00	0%	\$0.00	12	\$0.00	0%	\$0.00	12	\$0.00	\$11,520.00
1	ADMINISTRADOR DE SISTEMA OFICINA CONFIDENCIAL	\$1,815.00	40%	\$726.00	0%	\$0.00	12	\$0.00	0%	\$0.00	12	\$0.00	0%	\$0.00	12	\$0.00	\$8,712.00
1	COORDINADOR ASUNTOS FISCALES	\$4,678.00	40%	\$1,871.20	0%	\$0.00	12	\$0.00	0%	\$0.00	12	\$0.00	0%	\$0.00	12	\$0.00	\$22,454.40
1	AYUDANTE ESPECIAL	\$3,056.00	40%	\$1,222.40	100%	\$1,222.40	12	\$14,668.80	0%	\$0.00	12	\$0.00	100%	\$1,222.40	12	\$14,668.80	\$14,668.80
1	ASISTENTE SERVICIOS DE OFICINA	\$1,508.00	40%	\$603.20	100%	\$603.20	12	\$7,238.40	0%	\$0.00	12	\$0.00	100%	\$603.20	12	\$7,238.40	\$7,238.40
1	ENCARGADO PROPIEDAD	\$1,478.00	40%	\$591.20	0%	\$0.00	12	\$0.00	0%	\$0.00	12	\$0.00	0%	\$0.00	12	\$0.00	\$7,094.40
3	AUXILIAR ADMINISTRATIVO	\$1,597.00	40%	\$638.80	100%	\$638.80	12	\$22,996.80	0%	\$0.00	12	\$0.00	100%	\$638.80	12	\$22,996.80	\$22,996.80
4	ASISTENTE SERVICIOS DE OFICINA	\$1,314.00	40%	\$525.60	100%	\$525.60	12	\$25,228.80	0%	\$0.00	12	\$0.00	100%	\$525.60	12	\$25,228.80	\$25,228.80
1	COORDINADOR ASUNTOS OPERACIONALES	\$3,036.00	40%	\$1,214.40	100%	\$1,214.40	12	\$14,572.80	0%	\$0.00	12	\$0.00	100%	\$1,214.40	12	\$14,572.80	\$14,572.80
1	AYUDANTE ESPECIAL	\$2,087.00	40%	\$834.80	100%	\$834.80	12	\$10,017.60	0%	\$0.00	12	\$0.00	100%	\$834.80	12	\$10,017.60	\$10,017.60
2	TECNICO REVISOR MIS	\$1,448.00	40%	\$579.20	100%	\$579.20	12	\$13,900.80	0%	\$0.00	12	\$0.00	100%	\$579.20	12	\$13,900.80	\$13,900.80
1	MENSAJERO / CONDUCTOR	\$1,295.00	40%	\$518.00	100%	\$518.00	12	\$6,216.00	0%	\$0.00	12	\$0.00	100%	\$518.00	12	\$6,216.00	\$6,216.00
1	CONSEJERO	\$1,980.00	40%	\$792.00	100%	\$792.00	12	\$9,504.00	0%	\$0.00	12	\$0.00	100%	\$792.00	12	\$9,504.00	\$9,504.00
3	OFICIAL DE SEGUIMIENTO	\$1,521.00	40%	\$608.40	100%	\$608.40	12	\$21,902.40	0%	\$0.00	12	\$0.00	100%	\$608.40	12	\$21,902.40	\$21,902.40
1	ASISTENTE SERVICIOS DE OFICINA CGU	\$1,314.00	40%	\$525.60	100%	\$525.60	12	\$6,307.20	100%	\$525.60	12	\$6,307.20	0%	\$0.00	12	\$0.00	\$6,307.20
1	COORDINADOR CGU	\$2,760.00	40%	\$1,104.00	100%	\$1,104.00	12	\$13,248.00	100%	\$1,104.00	12	\$13,248.00	0%	\$0.00	12	\$0.00	\$13,248.00
1	PROMOTOR EMPLEO CGU	\$1,677.00	40%	\$670.80	100%	\$670.80	12	\$8,049.60	100%	\$670.80	12	\$8,049.60	0%	\$0.00	12	\$0.00	\$8,049.60
4	COORDINADOR OFICINA SATELITES	\$2,400.00	40%	\$960.00	100%	\$960.00	12	\$46,080.00	0%	\$0.00	12	\$0.00	100%	\$960.00	12	\$46,080.00	\$46,080.00
13	MANEJO DE CASOS	\$1,448.00	40%	\$579.20	100%	\$579.20	12	\$90,355.20	0%	\$0.00	12	\$0.00	100%	\$579.20	12	\$90,355.20	\$90,355.20
3	PROMOTOR EMPLEO	\$1,677.00	40%	\$670.80	100%	\$670.80	12	\$24,148.80	0%	\$0.00	12	\$0.00	100%	\$670.80	12	\$24,148.80	\$24,148.80
			40%	\$0.00	100%	\$0.00	12	\$0.00	0%	\$0.00	12	\$0.00	100%	\$0.00	12	\$0.00	\$0.00
			40%	\$0.00	100%	\$0.00	12	\$0.00	0%	\$0.00	12	\$0.00	100%	\$0.00	12	\$0.00	\$0.00
49								\$382,908.00				\$27,604.80				\$355,303.20	\$479,856.00



**Programa de Desarrollo Laboral
Programas de Adultos
y Trabajadores Desplazados
Desglose de Salarios y Beneficios Marginales**

A. Area Local
C. Programa

Guaynabo - Toa Baja
Desplazados

B. Fondos
D. Categoría

Título I de WIOA
Administración

II. CÓMPUTO DE BENEFICIOS MARGINALES		Subcategoría:		J. Administración	
	Escala (Rate)			Presupuesto	Subtotal
A. Seguro Social	0.062	%	X	\$96,948.00	\$6,010.78
B. Medicare	0.0145	%	X	\$96,948.00	\$1,405.75
C. Fondo del Seguro del Estado	0.04	%	X	\$96,948.00	\$3,877.92
D. Plan Médico	6.5	%	X	\$1,564.80	\$10,171.20
E. Seguro por Desempleo	0.03	%	X	\$96,948.00	\$2,908.44
F. Bono de Navidad	6.5	%	X	\$480.00	\$3,120.00
G. Bono de Verano	6.5	%	X	\$400.00	\$2,600.00

Sinot	0.0025	%	X	\$96,948.00	\$242.37
Seguron Choferil	0.0005	%	X	\$96,948.00	\$48.47
	_____	%	X	\$	\$
	_____	%	X	\$	\$
	_____	%	X	\$	\$
	_____	%	X	\$	\$

H. Total de Costos de Beneficios Marginales

\$30,384.93

III. TOTAL DE SALARIOS Y BENEFICIOS MARGINALES	\$127,332.93
---	---------------------

**Programa de Desarrollo Laboral
Programas de Adultos
y Trabajadores Desplazados
Desglose de Salarios y Beneficios Marginales**

A. Area Local Guaynabo - Toa Baja B. Fondos Título I de WIOA
C. Programa Desplazados D. Categoría Administración

II. CÓMPUTO DE BENEFICIOS MARGINALES		Subcategoría:		Administración de la Junta Local	
	Escala (Rate)			Presupuesto	Subtotal
A. Seguro Social	0.062	%	X	\$65,103.60	\$4,036.42
B. Medicare	0.0145	%	X	\$65,103.60	\$944.00
C. Fondo del Seguro del Estado	0.04	%	X	\$65,103.60	\$2,604.14
D. Plan Médico	5.25	%	X	\$1,564.80	\$8,215.20
E. Seguro por Desempleo	0.03	%	X	\$65,103.60	\$1,953.11
F. Bono de Navidad	5.25	%	X	\$480.00	\$2,520.00
G. Bono de Verano	5.25	%	X	\$400.00	\$2,100.00
Sinot	0.0025	%	X	\$65,103.60	\$162.76
Seguro Choferil	0.0005	%	X	\$65,103.60	\$32.55
			%	\$	\$
			%	\$	\$
			%	\$	\$
			%	\$	\$

H. Total de Costos de Beneficios Marginales

\$22,568.19

III. TOTAL DE SALARIOS Y BENEFICIOS MARGINALES	\$87,671.79
---	--------------------

**Programa de Desarrollo Laboral
Programas de Adultos
y Trabajadores Desplazados
Desglose de Salarios y Beneficios Marginales**

A. Area Local
C. Programa

Guaynabo - Toa Baja
Desplazados

B. Fondos
D. Categoría

Título I de WIOA
Administración

II. CÓMPUTO DE BENEFICIOS MARGINALES		Subcategoría: Administración Agente Fiscal			
	Escala (Rate)			Presupuesto	Subtotal
A. Seguro Social	0.062	%	X	\$31,844.40	\$1,974.35
B. Medicare	0.0145	%	X	\$31,844.40	\$461.74
C. Fondo del Seguro del Estado	0.04	%	X	\$31,844.40	\$1,273.78
D. Plan Médico	1.25	%	X	\$1,564.80	\$1,956.00
E. Seguro por Desempleo	0.03	%	X	\$31,844.40	\$955.33
F. Bono de Navidad	1.25	%	X	\$480.00	\$600.00
G. Bonod de Verano	1.25	%	X	\$400.00	\$500.00
Sinot	0.0025	%	X	\$31,844.40	\$79.61
Seguro Choferil	0.0005	%	X	\$31,844.40	\$15.92
		%	X	\$	\$
		%	X	\$	\$
		%	X	\$	\$
		%	X	\$	\$

H. Total de Costos de Beneficios Marginales

\$7,816.74

III. TOTAL DE SALARIOS Y BENEFICIOS MARGINALES

\$39,661.14



**Programa de Desarrollo Laboral
Programas de Adultos
y Trabajadores Desplazados
Desglose de Salarios y Beneficios Marginales**

A. Area Local
C. Programa

Guaynabo - Toa Baja
Desplazados

B. Fondos
D. Categoría

Título I de WIOA
Administración

II. CÓMPUTO DE BENEFICIOS MARGINALES		Subcategoría: Administración Operador del CGU			
	Escala (Rate)			Presupuesto	Subtotal
A. Seguro Social	0.062	%	X	\$0	\$0.00
B. Medicare	0.00145	%	X	\$0	\$0.00
C. Fondo del Seguro del Estado	0.04	%	X	\$0	\$0.00
D. Plan Médico	2.25	%	X	\$0	\$0.00
E. Seguro por Desempleo	0.03	%	X	\$0	\$0.00
F. Bono de Navidad	2.25	%	X	\$	
G. Bono de Verano	2.25	%	X	\$0	\$0.00
Sinot	0.0025	%	X	\$	\$
Seguro Choferil	0.0005	%	X	\$	\$
		%	X	\$	\$
		%	X	\$	\$
		%	X	\$	\$
		%	X	\$	\$

H. Total de Costos de Beneficios Marginales

\$0

III. TOTAL DE SALARIOS Y BENEFICIOS MARGINALES	\$0.00
---	---------------



**Programa de Desarrollo Laboral
Programas de Adultos
y Trabajadores Desplazados
Desglose de Salarios y Beneficios Marginales**

A. Area Local
C. Programa

Guaynabo - Toa Baja
Desplazados

B. Fondos
D. Categoría

Título I de WIOA
Programa

II. CÓMPUTO DE BENEFICIOS MARGINALES		Subcategoría:		K. Total Costo Operacional	
	Escala (Rate)			Presupuesto	Subtotal
A. Seguro Social	0.062	%	X	\$382,908.00	\$23,740.30
B. Medicare	0.0145	%	X	\$382,908.00	\$5,552.17
C. Fondo del Seguro del Estado	0.04	%	X	\$382,908.00	\$15,316.32
D. Plan Médico	42.5	%	X	\$1,564.80	\$66,504.00
E. Seguro por Desempleo	0.03	%	X	\$382,908.00	\$11,487.24
F. Bono de Navidad	42.5	%	X	\$480.00	\$20,400.00
G. Bono de Verano	42.5	%	X	\$400.00	\$17,000.00
Sinot	0.0025	%	X	\$382,908.00	\$957.27
Seguro Choferil	0.0005	%	X	\$382,908.00	\$191.45
	0	%	X	\$	\$
	0	%	X	\$	\$
	0	%	X	\$	\$
	0	%	X	\$	\$

H. Total de Costos de Beneficios Marginales

\$161,148.75

III. TOTAL DE SALARIOS Y BENEFICIOS MARGINALES	\$544,056.75
---	---------------------

**Programa de Desarrollo Laboral
Programas de Adultos
y Trabajadores Desplazados
Desglose de Salarios y Beneficios Marginales**

A. Area Local
C. Programa

Guaynabo - Toa Baja
Desplazados

B. Fondos
D. Categoría

Título I de WIOA
Programa

II. CÓMPUTO DE BENEFICIOS MARGINALES		Subcategoría: L. Operador del CGU			
	Escala (Rate)			Presupuesto	Subtotal
A. Seguro Social	0.062	%	X	\$27,604.80	\$1,711.50
B. Medicare	0.0145	%	X	\$27,604.80	\$400.27
C. Fondo del Seguro del Estado	0.04	%	X	\$27,604.80	\$1,104.19
D. Plan Médico	3	%	X	\$1,564.80	\$4,694.40
E. Seguro por Desempleo	0.03	%	X	\$27,604.80	\$828.14
F. Bono de Navidad	3	%	X	\$480.00	\$1,440.00
G. Bono de Verano	3	%	X	\$400.00	\$1,200.00
	0				
Sinot	0.0025	%	X	\$27,604.80	\$69.01
Seguro Choferil	0.0005	%	X	\$27,604.80	\$13.80
	0	%	X	\$	\$
	0	%	X	\$	\$
	0	%	X	\$	\$
	0	%	X	\$	\$

H. Total de Costos de Beneficios Marginales

\$11,461.32

III. TOTAL DE SALARIOS Y BENEFICIOS MARGINALES

\$39,066.12



**Programa de Desarrollo Laboral
Programas de Adultos
y Trabajadores Desplazados
Desglose de Salarios y Beneficios Marginales**

A. Area Local
C. Programa

Guaynabo - Toa Baja
Desplazados

B. Fondos
D. Categoría

Título I de WIOA
Programa

II. CÓMPUTO DE BENEFICIOS MARGINALES		Subcategoría:		M. Costo Operacional Proveedor Servicios Título IB	
	Escala (Rate)			Presupuesto	Subtotal
A. Seguro Social	0.062	%	X	\$355,303.20	\$22,028.80
B. Medicare	0.0145	%	X	\$355,303.20	\$5,151.90
C. Fondo del Seguro del Estado	0.04	%	X	\$355,303.20	\$14,212.13
D. Plan Médico	39.5	%	X	\$1,564.80	\$61,809.60
E. Seguro por Desempleo	0.03	%	X	\$355,303.20	\$10,659.10
F. Bono de Navidad	39.5	%	X	\$480.00	\$18,960.00
G. Bono de Verano	39.5	%	X	\$400.00	\$15,800.00
	0				
Sinot	0.0025	%	X	\$355,303.20	\$888.26
Seguro Choferil	0.0005	%	X	\$355,303.20	\$177.65
	0	%	X	\$	\$
	0	%	X	\$	\$
	0	%	X	\$	\$
	0	%	X	\$	\$

H. Total de Costos de Beneficios Marginales

\$149,687.43

III. TOTAL DE SALARIOS Y BENEFICIOS MARGINALES

\$504,990.63

Programa de Desarrollo Laboral
Programas de Adultos y Trabajadores Desplazados
Desglose de Salarios y Beneficios Marginales

I. Distribución de Salarios

A. Junta Local: Guaynabo - Toa Baja B. Fondos: Título I de WIOA
C. Año Programa: 2022-2023 D. Programa: Desplazados

E. # Empleados	F. Título Ocupacional	G. Salario Mensual	H. % de Tiempo Invertido en el Programa	I. Salario del Programa	J. Administración				Administración de la Junta Local			
					%	Salario Categoría	Número de Meses	Subtotal	%	Salario Categoría	Número de Meses	Subtotal
1	DIRECTOR EJECUTIVO	\$ 7,825	0.4	3,130	0.50	1,565.00	12	18,780.00	50%	782.50	12	9,390.00
1	SUB DIRECTOR	\$ 6,186	0.4	2,474	0.00	-	12	-	0%	-	12	-
1	COORDINADOR JUNTA LOCAL	\$ 3,514	0.4	1,406	1.00	1,405.60	12	16,867.20	100%	1,405.60	12	16,867.20
1	MONITOR	\$ 2,400	0.4	960	1.00	960.00	12	11,520.00	100%	960.00	12	11,520.00
1	ADMINISTRADOR	\$ 2,400	0.4	960	1.00	960.00	12	11,520.00	100%	960.00	12	11,520.00
1	ADMINISTRADOR DE SISTEMA OF	\$ 1,815	0.4	726	1.00	726.00	12	8,712.00	100%	726.00	12	8,712.00
1	COORDINADOR ASUNTOS FISCAL	\$ 4,678	0.4	1,871	1.00	1,871.20	12	22,454.40	0%	-	12	-
1	AYUDANTE ESPECIAL	\$ 3,056	0.4	1,222	0.00	-	12	-	0%	-	12	-
1	ASISTENTE SERVICIOS DE OFICIN	\$ 1,508	0.4	603	0.00	-	12	-	0%	-	12	-
1	ENCARGADO PROPIEDAD	\$ 1,478	0.4	591	1.00	591.20	12	7,094.40	100%	591.20	12	7,094.40
3	AUXILIAR ADMINISTRATIVO	\$ 1,597	0.4	639	0.00	-	12	-	0%	-	12	-
4	ASISTENTE SERVICIOS DE OFICIN	\$ 1,314	0.4	526	0.00	-	12	-	0%	-	12	-
1	COORDINADOR ASUNTOS OPERA	\$ 3,036	0.4	1,214	0.00	-	12	-	0%	-	12	-
1	AYUDANTE ESPECIAL	\$ 2,087	0.4	835	0.00	-	12	-	0%	-	12	-
2	TECNICO REVISOR MIS	\$ 1,448	0.4	579	0.00	-	12	-	0%	-	12	-
1	MENSAJERO / CONDUCTOR	\$ 1,295	0.4	518	0.00	-	12	-	0%	-	12	-
1	CONSEJERO	\$ 1,980	0.4	792	0.00	-	12	-	0%	-	12	-
3	OFICIAL DE SEGUIMIENTO	\$ 1,521	0.4	608	0.00	-	12	-	0%	-	12	-
1	ASISTENTE SERVICIOS DE OFICIN	\$ 1,314	0.4	526	0.00	-	12	-	0%	-	12	-
1	COORDINADOR CGU	\$ 2,760	0.4	1,104	0.00	-	12	-	0%	-	12	-
1	PROMOTOR EMPLEO CGU	\$ 1,677	0.4	671	0.00	-	12	-	0%	-	12	-
4	COORDINADOR OFICINA SATELIT	\$ 2,400	0.4	960	0.00	-	12	-	0%	-	12	-
13	MANEJO DE CASOS	\$ 1,448	0.4	579	0.00	-	12	-	0%	-	12	-
3	PROMOTOR EMPLEO	\$ 1,677	0.4	671	0.00	-	12	-	0%	-	12	-
0		\$ -	0.4	-	0.00	-	12	-	0%	-	12	-
0		\$ -	0.4	-	0.00	-	12	-	0%	-	12	-
49		-	-	-	-	-	-	\$ 96,948.00				\$ 65,103.60

Certifico Correcto:

Director de Recursos Humanos

Presidente Junta Local

Presidente Junta de Alcaldes

Programa de Desarrollo Laboral
Programas de Adultos y Trabajadores Desplazados
Desglose de Salarios y Beneficios Marginales

I. Distribución de Salarios

A. Junta Local: Guaynabo - Toa Baja
C. Año Programa: 2022-2023

B. Fondos: Título I de WIOA
D. Programa: Desplazados

E. # Empleados	F. Título Ocupacional	G. Salario Mensual	H. % de Tiempo Invertido en el Programa	I. Salario del Programa	J. Administración				Administración Agente Fiscal			
					%	Salario Categoría	Número de Meses	Subtotal	%	Salario Categoría	Número de Meses	Subtotal
1	DIRECTOR EJECUTIVO	\$ 7,825	0.4	3,130	0.50	1,565.00	12	\$ 18,780.00	50%	782.50	12	\$ 9,390
1	SUB DIRECTOR	\$ 6,186	0.4	2,474	0.00	-	12	\$ -	0%	-	12	\$ -
1	COORDINADOR JUNTA LOCAL	\$ 3,514	0.4	1,406	1.00	1,405.60	12	\$ 16,867.20	0%	-	12	\$ -
1	MONITOR	\$ 2,400	0.4	960	1.00	960.00	12	\$ 11,520.00	0%	-	12	\$ -
1	ADMINISTRADOR	\$ 2,400	0.4	960	1.00	960.00	12	\$ 11,520.00	0%	-	12	\$ -
1	ADMINISTRADOR DE SISTEMA OFI	\$ 1,815	0.4	726	1.00	726.00	12	\$ 8,712.00	0%	-	12	\$ -
1	COORDINADOR ASUNTOS FISCALE	\$ 4,678	0.4	1,871	1.00	1,871.20	12	\$ 22,454.40	100%	1,871.20	12	\$ 22,454
1	AYUDANTE ESPECIAL	\$ 3,056	0.4	1,222	0.00	-	12	\$ -	0%	-	12	\$ -
1	ASISTENTE SERVICIOS DE OFICIN	\$ 1,508	0.4	603	0.00	-	12	\$ -	100%	-	12	\$ -
1	ENCARGADO PROPIEDAD	\$ 1,478	0.4	591	1.00	591.20	12	\$ 7,094.40	0%	-	12	\$ -
3	AUXILIAR ADMINISTRATIVO	\$ 1,597	0.4	639	0.00	-	12	\$ -	0%	-	12	\$ -
4	ASISTENTE SERVICIOS DE OFICIN	\$ 1,314	0.4	526	0.00	-	12	\$ -	0%	-	12	\$ -
1	COORDINADOR ASUNTOS OPERAC	\$ 3,036	0.4	1,214	0.00	-	12	\$ -	0%	-	12	\$ -
1	AYUDANTE ESPECIAL	\$ 2,087	0.4	835	0.00	-	12	\$ -	0%	-	12	\$ -
2	TECNICO REVISOR MIS	\$ 1,448	0.4	579	0.00	-	12	\$ -	0%	-	12	\$ -
1	MENSAJERO / CONDUCTOR	\$ 1,295	0.4	518	0.00	-	12	\$ -	0%	-	12	\$ -
1	CONSEJERO	\$ 1,980	0.4	792	0.00	-	12	\$ -	0%	-	12	\$ -
3	OFICIAL DE SEGUIMIENTO	\$ 1,521	0.4	608	0.00	-	12	\$ -	0%	-	12	\$ -
1	ASISTENTE SERVICIOS DE OFICIN	\$ 1,314	0.4	526	0.00	-	12	\$ -	0%	-	12	\$ -
1	COORDINADOR CGU	\$ 2,760	0.4	1,104	0.00	-	12	\$ -	0%	-	12	\$ -
1	PROMOTOR EMPLEO CGU	\$ 1,677	0.4	671	0.00	-	12	\$ -	0%	-	12	\$ -
4	COORDINADOR OFICINA SATELITE	\$ 2,400	0.4	960	0.00	-	12	\$ -	0%	-	12	\$ -
13	MANEJO DE CASOS	\$ 1,448	0.4	579	0.00	-	12	\$ -	0%	-	12	\$ -
3	PROMOTOR EMPLEO	\$ 1,677	0.4	671	0.00	-	12	\$ -	0%	-	12	\$ -
0		\$ -	0.4	-	0.00	-	12	\$ -	0%	-	12	\$ -
0		\$ -	0.4	-	0.00	-	12	\$ -	0%	-	12	\$ -
49		-	-	-	-	-	-	\$ 96,948.00				\$ 31,844

Certifico Correcto:

Director de Recursos Humanos

Presidente Junta Local


Presidente Junta de Alcaldes


I. Distribución de Salarios


A. Junta Local: Guaynabo - Toa Baja **B. Fondos:** Título I de WIOA
C. Año Programa: 2022-2023 **D. Programa:** Desplazados

E. # Empleados	F. Título Ocupacional	G. Salario Mensual	H. % de Tiempo Invertido en el Programa	I. Salario del Programa	J. Administración				Administración Operador del CGU			
					%	Salario Categoría	Número de Meses	Subtotal	%	Salario Categoría	Número de Meses	Subtotal
1	DIRECTOR EJECUTIVO	\$ 7,825	0.4	3,130	0.50	1,565.00	12	18,780.00	0%	-	12	\$0.00
1	SUB DIRECTOR	\$ 6,186	0.4	2,474	0.00	-	12	-	0%	-	12	\$0.00
1	COORDINADOR JUNTA LOCAL	\$ 3,514	0.4	1,406	1.00	1,405.60	12	16,867.20	0%	-	12	\$0.00
1	MONITOR	\$ 2,400	0.4	960	1.00	960.00	12	11,520.00	0%	-	12	\$0.00
1	ADMINISTRADOR	\$ 2,400	0.4	960	1.00	960.00	12	11,520.00	0%	-	12	\$0.00
1	ADMINISTRADOR DE SISTEMA	\$ 1,815	0.4	726	1.00	726.00	12	8,712.00	0%	-	12	\$0.00
1	COORDINADOR ASUNTOS FIS	\$ 4,678	0.4	1,871	1.00	1,871.20	12	22,454.40	0%	-	12	\$0.00
1	AYUDANTE ESPECIAL	\$ 3,056	0.4	1,222	0.00	-	12	-	0%	-	12	\$0.00
1	ASISTENTE SERVICIOS DE OFI	\$ 1,508	0.4	603	0.00	-	12	-	0%	-	12	\$0.00
1	ENCARGADO PROPIEDAD	\$ 1,478	0.4	591	1.00	591.20	12	7,094.40	0%	-	12	\$0.00
3	AUXILIAR ADMINISTRATIVO	\$ 1,597	0.4	639	0.00	-	12	-	0%	-	12	\$0.00
4	ASISTENTE SERVICIOS DE OFI	\$ 1,314	0.4	526	0.00	-	12	-	0%	-	12	\$0.00
1	COORDINADOR ASUNTOS OPE	\$ 3,036	0.4	1,214	0.00	-	12	-	0%	-	12	\$0.00
1	AYUDANTE ESPECIAL	\$ 2,087	0.4	835	0.00	-	12	-	0%	-	12	\$0.00
2	TECNICO REVISOR MIS	\$ 1,448	0.4	579	0.00	-	12	-	0%	-	12	\$0.00
1	MENSAJERO / CONDUCTOR	\$ 1,295	0.4	518	0.00	-	12	-	0%	-	12	\$0.00
1	CONSEJERO	\$ 1,980	0.4	792	0.00	-	12	-	0%	-	12	\$0.00
3	OFICIAL DE SEGUIMIENTO	\$ 1,521	0.4	608	0.00	-	12	-	0%	-	12	\$0.00
1	ASISTENTE SERVICIOS DE OFI	\$ 1,314	0.4	526	0.00	-	12	-	0%	-	12	\$0.00
1	COORDINADOR CGU	\$ 2,760	0.4	1,104	0.00	-	12	-	0%	-	12	\$0.00
1	PROMOTOR EMPLEO CGU	\$ 1,677	0.4	671	0.00	-	12	-	0%	-	12	\$0.00
4	COORDINADOR OFICINA SATE	\$ 2,400	0.4	960	0.00	-	12	-	0%	-	12	\$0.00
13	MANEJO DE CASOS	\$ 1,448	0.4	579	0.00	-	12	-	0%	-	12	\$0.00
3	PROMOTOR EMPLEO	\$ 1,677	0.4	671	0.00	-	12	-	0%	-	12	\$0.00
0		\$ -	0.4	-	0.00	-	12	-	0%	-	12	\$0.00
0		\$ -	0.4	-	0.00	-	12	-	0%	-	12	\$0.00
49		-	-	-	-	-	-	96,948.00	-	-	-	\$0.00

Certifico Correcto:


 Director de Recursos Humanos


 Presidente Junta Local


 Presidente Junta de Alcaldes



I. Distribución de Salarios

A. Junta Local: Guaynabo - Toa Baja B. Fondos: Título I de WIOA
C. Año Programa: 2022-2023 D. Programa: Desplazados

E. # Empleados	F. Título Ocupacional	G. Salario Mensual	H. % de Tiempo Invertido en el Programa	I. Salario del Programa	K. Total Costo Operacional				L. Operador del CGU			
					%	Salario Categoría	Número de Meses	Subtotal	%	Salario Categoría	Numero de Meses	Subtotal
1	DIRECTOR EJECUTIVO	\$ 7,825	40%	3,130	50%	1,565	12	\$ 18,780.00	0%	-	12	\$ -
1	SUB DIRECTOR	\$ 6,186	40%	2,474	100%	2,474	12	\$ 29,692.80	0%	-	12	\$ -
1	COORDINADOR JUNTA LOCAL	\$ 3,514	40%	1,406	0%	0	12	\$ -	0%	-	12	\$ -
1	MONITOR	\$ 2,400	40%	960	0%	0	12	\$ -	0%	-	12	\$ -
1	ADMINISTRADOR	\$ 2,400	40%	960	0%	0	12	\$ -	0%	-	12	\$ -
1	ADMINISTRADOR DE SISTEMA OFI	\$ 1,815	40%	726	0%	0	12	\$ -	0%	-	12	\$ -
1	COORDINADOR ASUNTOS FISCALE	\$ 4,678	40%	1,871	0%	0	12	\$ -	0%	-	12	\$ -
1	AYUDANTE ESPECIAL	\$ 3,056	40%	1,222	100%	1,222	12	\$ 14,668.80	0%	-	12	\$ -
1	ASISTENTE SERVICIOS DE OFICINA	\$ 1,508	40%	603	100%	603	12	\$ 7,238.40	0%	-	12	\$ -
1	ENCARGADO PROPIEDAD	\$ 1,478	40%	591	0%	0	12	\$ -	0%	-	12	\$ -
3	AUXILIAR ADMINISTRATIVO	\$ 1,597	40%	639	100%	639	12	\$ 22,996.80	0%	-	12	\$ -
4	ASISTENTE SERVICIOS DE OFICINA	\$ 1,314	40%	526	100%	526	12	\$ 25,228.80	0%	-	12	\$ -
1	COORDINADOR ASUNTOS OPERAC	\$ 3,036	40%	1,214	100%	1,214	12	\$ 14,572.80	0%	-	12	\$ -
1	AYUDANTE ESPECIAL	\$ 2,087	40%	835	100%	835	12	\$ 10,017.60	0%	-	12	\$ -
2	TECNICO REVISOR MIS	\$ 1,448	40%	579	100%	579	12	\$ 13,900.80	0%	-	12	\$ -
1	MENSAJERO / CONDUCTOR	\$ 1,295	40%	518	100%	518	12	\$ 6,216.00	0%	-	12	\$ -
1	CONSEJERO	\$ 1,980	40%	792	100%	792	12	\$ 9,504.00	0%	-	12	\$ -
3	OFICIAL DE SEGUIMIENTO	\$ 1,521	40%	608	100%	608	12	\$ 21,902.40	0%	-	12	\$ -
1	ASISTENTE SERVICIOS DE OFICINA	\$ 1,314	40%	526	100%	526	12	\$ 6,307.20	100%	526	12	\$ 6,307
1	COORDINADOR CGU	\$ 2,760	40%	1,104	100%	1,104	12	\$ 13,248.00	100%	1,104	12	\$ 13,248
1	PROMOTOR EMPLEO CGU	\$ 1,677	40%	671	100%	671	12	\$ 8,049.60	100%	671	12	\$ 8,050
4	COORDINADOR OFICINA SATELITE	\$ 2,400	40%	960	100%	960	12	\$ 46,080.00	0%	-	12	\$ -
13	MANEJO DE CASOS	\$ 1,448	40%	579	100%	579	12	\$ 90,355.20	0%	-	12	\$ -
3	PROMOTOR EMPLEO	\$ 1,677	40%	671	100%	671	12	\$ 24,148.80	0%	-	12	\$ -
0		0 \$	40%	-	100%	0	12	\$ -	0%	-	12	\$ -
0		0 \$	40%	-	100%	0	12	\$ -	0%	-	12	\$ -
49		-	-	-	-	-	-	\$ 382,908.00	-	-	-	\$ 27,605

Certifico Correcto:

Directora de Recursos Humanos

Presidente Junta Local

Presidente Junta de Alcaldes

I. Distribución de Salarios

A. Junta Local: Guaynabo - Toa Baja B. Fondos: Título I de WIOA
C. Año Programa: 2022-2023 D. Programa: Desplazados

E. # Empleados	F. Título Ocupacional	G. Salario Mensual	H. % de Tiempo Invertido en el Programa	I. Salario del Programa	K. Total Costo Operacional				M. Costo Operacional Proveedor Servicios Título IB			
					%	Salario Categoría	Número de Meses	Subtotal	%	Salario Categoría	Número de Meses	Subtotal
1	DIRECTOR EJECUTIVO	\$ 7,825	40%	3,130	50%	1,565	12	\$ 18,780.00	100%	1,565	12	\$ 18,780
1	SUB DIRECTOR	\$ 6,186	40%	2,474	100%	2,474	12	\$ 29,692.80	100%	2,474	12	\$ 29,693
1	COORDINADOR JUNTA LOCAL	\$ 3,514	40%	1,406	0%	0	12	\$ -	0%	-	12	\$ -
1	MONITOR	\$ 2,400	40%	960	0%	0	12	\$ -	0%	-	12	\$ -
1	ADMINISTRADOR	\$ 2,400	40%	960	0%	0	12	\$ -	0%	-	12	\$ -
1	ADMINISTRADOR DE SISTEMA OFICINA CONF	\$ 1,815	40%	726	0%	0	12	\$ -	0%	-	12	\$ -
1	COORDINADOR ASUNTOS FISCALES	\$ 4,678	40%	1,871	0%	0	12	\$ -	0%	-	12	\$ -
1	AYUDANTE ESPECIAL	\$ 3,056	40%	1,222	100%	1,222	12	\$ 14,668.80	100%	1,222	12	\$ 14,669
1	ASISTENTE SERVICIOS DE OFICINA	\$ 1,508	40%	603	100%	603	12	\$ 7,238.40	100%	603	12	\$ 7,238
1	ENCARGADO PROPIEDAD	\$ 1,478	40%	591	0%	0	12	\$ -	0%	-	12	\$ -
3	AUXILIAR ADMINISTRATIVO	\$ 1,597	40%	639	100%	639	12	\$ 22,996.80	100%	639	12	\$ 22,997
4	ASISTENTE SERVICIOS DE OFICINA	\$ 1,314	40%	526	100%	526	12	\$ 25,228.80	100%	526	12	\$ 25,229
1	COORDINADOR ASUNTOS OPERACIONALES	\$ 3,036	40%	1,214	100%	1,214	12	\$ 14,572.80	100%	1,214	12	\$ 14,573
1	AYUDANTE ESPECIAL	\$ 2,087	40%	835	100%	835	12	\$ 10,017.60	100%	835	12	\$ 10,018
2	TECNICO REVISOR MIS	\$ 1,448	40%	579	100%	579	12	\$ 13,900.80	100%	579	12	\$ 13,901
1	MENSAJERO / CONDUCTOR	\$ 1,295	40%	518	100%	518	12	\$ 6,216.00	100%	518	12	\$ 6,216
1	CONSEJERO	\$ 1,980	40%	792	100%	792	12	\$ 9,504.00	100%	792	12	\$ 9,504
3	OFICIAL DE SEGUIMIENTO	\$ 1,521	40%	608	100%	608	12	\$ 21,902.40	100%	608	12	\$ 21,902
1	ASISTENTE SERVICIOS DE OFICINA CGU	\$ 1,314	40%	526	100%	526	12	\$ 6,307.20	0%	-	12	\$ -
1	COORDINADOR CGU	\$ 2,760	40%	1,104	100%	1,104	12	\$ 13,248.00	0%	-	12	\$ -
1	PROMOTOR EMPLEO CGU	\$ 1,677	40%	671	100%	671	12	\$ 8,049.60	0%	-	12	\$ -
4	COORDINADOR OFICINA SATELITES	\$ 2,400	40%	960	100%	960	12	\$ 46,080.00	100%	960	12	\$ 46,080
13	MANEJO DE CASOS	\$ 1,448	40%	579	100%	579	12	\$ 90,355.20	100%	579	12	\$ 90,355
3	PROMOTOR EMPLEO	\$ 1,677	40%	671	100%	671	12	\$ 24,148.80	100%	671	12	\$ 24,149
0		\$ -	40%	-	100%	0	12	\$ -	100%	-	12	\$ -
0		\$ -	40%	-	100%	0	12	\$ -	100%	-	12	\$ -
49		-	-	-	-	-	-	\$ 382,908.00	-	-	-	\$ 355,303

Certifico Correcto:

Director de Recursos Humanos

Presidente Junta Local

Presidente Junta de Alcaldes

I. Distribución de Salarios

A. Junta Local:

Guaynabo - Toa Baja

B. Fondos:

Título I de WIOA

C. Año Programa:

2022-2023

D. Programa:

Desplazados

E. # Empleados	F. Título Ocupacional	G. Salario Mensual	H. % de Tiempo Invertido en el Programa	I. Salario del Programa	Resumen				
					J. Administración	K. Total Costo Operacional	L. Operador del CGU	M. Costo Operacional Proveedor Servicios Título IB	Total
1	DIRECTOR EJECUTIVO	\$ 7,825	0.4	3,130	18,780	18,780	-	18,780	56,340
1	SUB DIRECTOR	\$ 6,186	0.4	2,474	-	29,693	-	29,693	59,386
1	COORDINADOR JUNTA LOCAL	\$ 3,514	0.4	1,406	16,867	-	-	-	16,867
1	MONITOR	\$ 2,400	0.4	960	11,520	-	-	-	11,520
1	ADMINISTRADOR	\$ 2,400	0.4	960	11,520	-	-	-	11,520
1	ADMINISTRADOR DE SISTEMA OFICINA CONFII	\$ 1,815	0.4	726	8,712	-	-	-	8,712
1	COORDINADOR ASUNTOS FISCALES	\$ 4,678	0.4	1,871	22,454	-	-	-	22,454
1	AYUDANTE ESPECIAL	\$ 3,056	0.4	1,222	-	14,669	-	14,669	29,338
1	ASISTENTE SERVICIOS DE OFICINA	\$ 1,508	0.4	603	-	7,238	-	7,238	14,477
1	ENCARGADO PROPIEDAD	\$ 1,478	0.4	591	7,094	-	-	-	7,094
3	AUXILIAR ADMINISTRATIVO	\$ 1,597	0.4	639	-	22,997	-	22,997	45,994
4	ASISTENTE SERVICIOS DE OFICINA	\$ 1,314	0.4	526	-	25,229	-	25,229	50,458
1	COORDINADOR ASUNTOS OPERACIONALES	\$ 3,036	0.4	1,214	-	14,573	-	14,573	29,146
1	AYUDANTE ESPECIAL	\$ 2,087	0.4	835	-	10,018	-	10,018	20,035
2	TECNICO REVISOR MIS	\$ 1,448	0.4	579	-	13,901	-	13,901	27,802
1	MENSAJERO / CONDUCTOR	\$ 1,295	0.4	518	-	6,216	-	6,216	12,432
1	CONSEJERO	\$ 1,980	0.4	792	-	9,504	-	9,504	19,008
3	OFICIAL DE SEGUIMIENTO	\$ 1,521	0.4	608	-	21,902	-	21,902	43,805
1	ASISTENTE SERVICIOS DE OFICINA CGU	\$ 1,314	0.4	526	-	6,307	6,307	-	12,614
1	COORDINADOR CGU	\$ 2,760	0.4	1,104	-	13,248	13,248	-	26,496
1	PROMOTOR EMPLEO CGU	\$ 1,677	0.4	671	-	8,050	8,050	-	16,099
4	COORDINADOR OFICINA SATELITES	\$ 2,400	0.4	960	-	46,080	-	46,080	92,160
13	MANEJO DE CASOS	\$ 1,448	0.4	579	-	90,355	-	90,355	180,710
3	PROMOTOR EMPLEO	\$ 1,677	0.4	671	-	24,149	-	24,149	48,298
0		\$ -	0.4	-	-	-	-	-	-
0		\$ -	0.4	-	-	-	-	-	-
49		-	-	-	96,948	382,908	27,605	355,303	862,764
Total Beneficios Marginales					\$ 30,384.93	\$ 161,148.75	\$ 11,461.32	\$ 149,687.43	\$ 352,682.42
Total Salarios y Beneficios Marginales					\$ 127,332.93	\$ 544,056.75	\$ 39,066.12	\$ 504,990.63	\$ 1,215,446.42

Certifico Correcto:

Director de Recursos Humanos

Presidente Junta Local

Presidente Junta de Alcaldes



Departamento de Desarrollo Económico y Comercio
Programa de Desarrollo Laboral
Distribución Costos de Infraestructura CGU/AJC

I. Información Básica


A. Nombre y Dirección de Junta Local


AREA LOCAL DESARROLLO LABORAL
GUAYNABO - TOA BAJO
PO BOX 7855
GUAYNABO PR 00970

B. Programa de Trabajadores Desplazados

Socio	Total Aportación por Socio	Julio -Septiembre	Octubre-Diciembre	Enero- Marzo	Abril- Junio	Subtotal del Programa
Jóvenes	\$ -	\$ -	\$ -	\$ -	\$ -	\$ -
Adultos		\$ -	\$ -	\$ -	\$ -	\$ -
TD	\$ 49,916.32	\$ 12,479.08	\$ 12,479.08	\$ 12,479.08	\$ 12,479.08	\$ 49,916.32
Distribución Trimestral de Socios						
Título II- Educación	\$ 1,031.00	\$ 85.92	\$ 85.92	\$ 85.92	\$ 85.92	\$ 343.67
Wagner Peyser	\$ 2,006.28	\$ 167.19	\$ 167.19	\$ 167.19	\$ 167.19	\$ 668.76
ARV	\$ -	\$ -	\$ -	\$ -	\$ -	\$ -
TAA	\$ -	\$ -	\$ -	\$ -	\$ -	\$ -
Job Corps	\$ -	\$ -	\$ -	\$ -	\$ -	\$ -
AARP	\$ 2,048.64	\$ 170.72	\$ 170.72	\$ 170.72	\$ 170.72	\$ 682.88
ADSEF	\$ 1,031.00	\$ 85.92	\$ 85.92	\$ 85.92	\$ 85.92	\$ 343.67
Describir	\$ -	\$ -	\$ -	\$ -	\$ -	\$ -
Describir	\$ -	\$ -	\$ -	\$ -	\$ -	\$ -
Total Socios	\$ 6,116.92	\$ 509.74	\$ 509.74	\$ 509.74	\$ 509.74	\$ 2,038.97

Certifico Correcto:


Presidente de la Junta Local


Presidente Junta de Alcaldes